


Minder
Afval-intercommunales*



* In 2006 kwam door een fusieoperatie één grote afvalintercommunale tot stand zijnde:



VOORWOORD



Het eerste werkjaar van Afvalmaatschappij Limburg is achter de rug. Voor u ligt het jaarverslag 2006 met een overzicht van de activiteiten en een financieel resumé. Langs deze weg dank ik mijn voorgangers, het provinciebestuur en de gemeenten voor het realiseren van de fusie.

Het was niet altijd gemakkelijk, maar het overzicht van de activiteiten bewijst dat er bergen werk zijn verzet. Hiervoor gaat mijn speciale dank uit naar alle personeelsleden. De oprichting van de verwerkingsmaatschappij Bionerga nv was ongetwijfeld de grootste realisatie. Bionerga verwerkt momenteel het aangeleverde afval, maar staat voor de grote uitdaging om te voorzien in de toekomstige (eind)verwerkingscapaciteit voor het huishoudelijk en gelijkaardig bedrijfsafval in Limburg. Daarnaast realiseerden de verschillende regio's binnen Afvalmaatschappij Limburg tal van projecten. U vindt ze hier allemaal terug.

Dit jaarverslag bestaat uit twee delen. In boekvorm krijgt u een volledig overzicht van de werking van Afvalmaatschappij Limburg. Het overzicht van de verschillende systemen en visies geeft u een beeld van wat Afvalmaatschappij Limburg is en doet. Op de cd-rom vindt u de regiogebonden duiding en achtergrond.

Door de recente fusie is de huidige werking een voortzetting van de werking in de vroegere intercommunales. De drie regio's waarmee dit verslag werkt, zijn daarop gebaseerd. Het gaat om de regio's Noord- en Oost-Limburg (voormalig I.V.V.A.), Noord- en West-Limburg (voormalig Regionale Milieuzorg) en Zuid-Limburg (voormalig Intercompost).

Afvalmaatschappij Limburg is vandaag voor een groot deel de optelsom van de drie voormalige afvalintercommunales. De maatschappij draagt daardoor een historiek van ophaalsystemen, visies, invalshoeken en ideeën. Een bagage waarop we trots zijn en die we ook niet zomaar aan de kant kunnen zetten. Het is de taak van alle bestuurders om samen met alle personeelsleden keuzes te maken uit dit rijke aanbod. Ons streefdoel is immers een uniform afvalbeleid voor iedereen.

Hubert Brouns

Voorzitter



Afvalmaatschappij Limburg is een intergemeentelijk samenwerkingsverband met rechtspersoonlijkheid, meer bepaald een opdrachthoudende vereniging. Het werkingsgebied beslaat 44 gemeenten met 837 387 inwoners.

WAT IS AFVAL- MAATSCHAPPIJ LIMBURG?

Maatschappelijke zetel:

Grote Baan 176 – 3530 Houthalen-Helchteren
Website: www.afvalmaatschappijlimburg.be
Telefoon: 011 52 36 36
E-mail: info@afvalmaatschappijlimburg.be

Regionale kantoren:

Eikaart 4 – 3740 Bilzen
Telefoon: 089 41 39 35

Kringloopstraat 1 – 3630 Maasmechelen
Telefoon: 089 65 85 26

Grote Baan 176 – 3530 Houthalen-Helchteren
Telefoon: 011 52 36 36

2.1 DOEL VAN DE VERENIGING

De statuten zijn de basis waarop de gemeenten samenwerken. Ze bepalen de manier waarop wordt samengewerkt, binnen welke structuren en afspraken. Artikel 4 van de statuten beschrijft het doel van de vereniging:

- a) de studie, de oprichting en de uitbating van een bedrijf tot het verwijderen, verwerken, vervoeren, valoriseren en/of vernietigen van huishoudelijke afvalstoffen, met huishoudelijke gelijkgestelde afvalstoffen en met huishoudelijke vergelijkbare industriële afvalstoffen, opgehaald in de aangesloten gemeenten of aangevoerd door derden;
- b) alle aanwending, gebruik en verwerking van het aangevoerde en aan de vereniging afgestane afval volgens de thans al dan niet bekende verwerkingsmethodes;
- c) de afzet van de al of niet verwerkte afvalstoffen en/of van alle producten die uit enige verwerking of bewerking voortkomen;
- d) het ophalen van afvalstoffen, hetzij in eigen beheer hetzij ter uitvoering gegeven aan derden;
- e) de organisatie van de selectieve inzameling, de afzet en de verwerking van recycleerbare deelstromen van het huishoudelijk afval;
- f) de inrichting, uitbreiding, aanpassing en uitbating van terreinen voor inzameling en opslag van afvalstoffen;
- g) het nemen en bevorderen van alle initiatieven of maatregelen ter beperking van de afvalproductie of ter promotie van een duurzaam afvalbeheer, inbegrepen het sensibiliseren en informeren van de bevolking der deelnemende gemeenten alsook van specifieke doelgroepen omtrent alle aspecten van het afvalbeheer en -beleid;
- h) het verrichten van alle handelingen, zowel geldelijke als andere, die rechtstreeks met het doel van de vereniging verband houden.

De gemeenten zijn toegetreden tot de vereniging en vertrouwen haar binnen de omschrijving van het statutair doel de taken toe met betrekking tot het beheer, de verwijdering en de verwerking van afval.

2.2 HISTORIEK

Afvalmaatschappij Limburg is ontstaan uit een fusie door overneming van de opdrachthoudende verenigingen Regionale Milieuzorg, Intercompost en I.V.V.V.A.

De fusie is vastgelegd ingevolge het proces-verbaal van de buitengewone algemene vergadering van de aandeelhouders, opgesteld door notaris Dirk Seresia met standplaats te Overpelt op 31 december 2005.

2.3 AANDEELHOUDERS

De volgende gemeenten zijn aandeelhouder:

aandeelhouder	aandelen	geplaatst kapitaal
Alken	11.034	44.136
As	7.447	29.788
Beringen	40.849	163.396
Bilzen	29.858	119.432
Bocholt	12.232	48.928
Borgloon	10.045	40.180
Bree	14.421	57.684
Diepenbeek	17.673	70.692
Diest	22.551	90.204
Dilsen-Stokkem	18.921	75.684
Genk	63.607	254.428
Gingelom	7.776	31.104
Halen	8.513	34.052
Ham	9.627	38.508
Hamont-Achel	13.779	55.116
Hasselt	69.538	278.152
Hechtel-Eksel	11.455	45.820
Heers	6.683	26.732
Herk-de-Stad	11.663	46.652
Heusden-Zolder	30.648	122.592
Hoeselt	9.229	36.916
Houthalen-Helchteren	29.802	119.208
Kinrooi	11.997	47.988
Kortesseem	8.083	32.332

Lanaken	24.451	97.804
Leopoldsburg	14.247	56.988
Lommel	31.616	126.464
Lummen	13.667	54.668
Maaseik	23.564	94.256
Maasmechelen	36.175	144.700
Meeuwen-Gruitrode	12.505	50.020
Neerpelt	16.063	64.252
Nieuwerkerken	6.585	26.340
Opglabbeek	9.416	37.664
Overpelt	13.245	52.980
Peer	15.723	62.892
Riemst	15.816	63.264
Sint-Truiden	37.989	151.956
Tessenderlo	16.648	66.592
Tongeren	29.635	118.540
Voeren	4.238	16.952
Wellen	6.835	27.340
Zonhoven	19.693	78.772
Zutendaal	6.865	27.460
subtotaal	832.407	3.329.628
Provincie Limburg	208.166	832.664
Ecowerf	310	1.240
subtotaal	208.476	833.904
TOTAAL	1.040.883	4.163.532

2.4 RAAD VAN BESTUUR

De raad van bestuur vergaderde 14 keer.

Voorzitter: Theo Schuurmans.

Ondervoorzitters: Rik Aussems en Rob Lenaers.

Leden: de algemene vergadering van 30 juni 2006 benoemde een aantal nieuwe bestuurders:

- mevr. Myriame Verschraegen op voordracht van de gemeente Leopoldsburg;
- dhr. Serge Voncken ter vervanging van mevr. Hilde Buysmans op voordracht van de gemeente Hoeselt;
- dhr. Wim Lenaers ter vervanging van mevr. Sandra Stulens op voordracht van de gemeente Zutendaal;
- dhr. Jos Claessens ter vervanging van mevr. Jeannine Feytons-Tournel op voordracht van het provinciebestuur Limburg.

Bijgevolg waren op 31 december 2006 volgende afgevaardigden lid van de raad van bestuur:

Edgard Martens	gemeenteraadslid	Alken
Jan Martens	gemeenteraadslid	As
Jan Vanhamel	gemeenteraadslid	Beringen
Victor Putzeys	gemeenteraadslid	Bilzen
Erik Vanmierlo	schepen	Bocholt
Danny Deneuker	schepen	Borgloon
Koenraad Janssen	gemeenteraadslid	Bree
Rob Lenaers	gemeenteraadslid	Diepenbeek
Billy Reynders	schepen	Diest
Jan Geuskens	gemeenteraadslid	Dilsen-Stokkem
Mathieu Bollen	gemeenteraadslid	Genk
Betty Onkelinx	gemeenteraadslid	Gingelom
Paul Hoebreckx	schepen	Halen
Dirk De Vis	burgemeester	Ham
Theo Schuurmans	burgemeester	Hamont-Achel
Brigitta Grosemans	gemeenteraadslid	Hasselt
Marc De Pachter	schepen	Hechtel-Eksel
Marc Neven	schepen	Heers
Bart Gruyters	schepen	Herk-de-Stad

Willy Gorissen	gemeenteraadslid	Heusden-Zolder
Serge Voncken	schepen	Hoeselt
Alfons Vanhove	gemeenteraadslid	Houthalen-Helchteren
Mathias Smeets	gemeenteraadslid	Kinrooi
Jozef Vandormael	schepen	Kortesseem
Marc Geurts	gemeenteraadslid	Lanaken
Myriame Verschraegen	gemeenteraadslid	Leopoldsburg
Bruno Monten	gemeenteraadslid	Lommel
Josee Theunis	gemeenteraadslid	Lummen
Marcel Raets	gemeenteraadslid	Maaseik
Hendrikus Aussems	gemeenteraadslid	Maasmechelen
André Claes	gemeenteraadslid	Meeuwen-Gruitrode
Leon Alders	schepen	Neerpelt
Theo Herbots	gemeenteraadslid	Nieuwerkerken
Joseph Schreurs	gemeenteraadslid	Opglabbeek
Jos Boes	gemeenteraadslid	Overpelt
Raf Vanbuel	gemeenteraadslid	Peer
Veerle Wouters	gemeenteraadslid	Riemst
Dirk Selis	gemeenteraadslid	Sint-Truiden
Luc Venicx	gemeenteraadslid	Tessenderlo
Eddy Manet	gemeenteraadslid	Tongeren
Jean Duijsens	schepen	Voeren
Lizette Vanhees	schepen	Wellen
Willy Melotte	gemeenteraadslid	Zonhoven
Wim Lenaers	gemeenteraadslid	Zutendaal
Jos Claessens	gedeputeerde	Provincie Limburg
Frans Dirx	provincieraadslid	Provincie Limburg
Stefan Govaerts	provincieraadslid	Provincie Limburg

Adviserende leden:

Jos Thys	provincieraadslid	Diepenbeek
Jean Pellens	gemeenteraadslid	Hamont-Achel
Freddy Dawans	gemeenteraadslid	Heers

2.5 TOEZICHT EN CONTROLE

De controle op de financiële toestand en de jaarrekeningen wordt uitgevoerd door een commissaris, lid van het Instituut van Bedrijfsrevisoren. De algemene vergadering van 30 juni 2006 kende dit mandaat toe aan de firma Ernst & Young en de firma Van Havermaet. De commissarissen voeren de nodige controles in college uit.

2.6 PERSONEEL

Door de fusie en de oprichting van Bionerga via de inbreng van de bedrijfstak afvalverwerking is er voor het personeel heel wat veranderd.

De volgende personeelsleden waren verbonden met die bedrijfstak. Zij werden bij de oprichting van Bionerga mee ingebracht en verlieten Afvalmaatschappij Limburg op 30 juni 2006.

Kris Appermont, Marleen Blokken, Marc Boons, René Brepoels, Jean Breur, Robert Bylois, Dany Carolus, Mira De Meuleneire, Kirsten Grosemans, Jos Lemoine, Bruno Magdeleyns, Guy Meessen, Jos Moesen, Leon Nassen, August Vandekerckhove, Marco Akkermans, Musa Bayram, Jan Bexkens, Freddy Croimans, Lode Engelen, Ivo Hendriks, Marc Roox, Stella Sale, Sabine Achten, Bulent Arslan, Hendrik Bellinckx, Ferdinand Carmans, Kevin Carmans, Eddy Claes, Said Dakkouni, Marc De Hondt, Willy De Wit, Johan Evens, Franky Geukens, Daniella Goor, Hakan Gostek, Kurt Grosemans, Werner Hoekx, Dirk Houben, Johan Houben, Uwe Karaus, Hugo Knevels, Martin Lemmens, Joannes Leten, Peter Leyssen, Massimo Locca, Danny Loos, Maarten Meersschaert, Gustaaf Nijsen, Ben Plessers, Sofie Pools, Erik Rogiers, Serge Rouma, Alfons Schoeters, Benjamin Schuurmans, Ruddi Sleurs, Danny Van der Sluis, Willy Van Erum, André Vanbockrijck, Benny Vandebriel, Bart Vanstraelen, André Verbraeken, Gert Vertessen.

Frans Belis was tewerkgesteld met een contract van bepaalde duur dat op 30 juni 2006 afliep. Zijn contract werd niet verlengd.

De volgende personeelsleden besloten vrijwillig de vereniging te verlaten en stapten op 1 september 2006 over naar Bionerga:

- Claudia Brunettini
- Inge Creemers
- An Engelen
- Chris Schepers

Op 25 januari 2006 stelde de raad van bestuur Johan Heyligen aan tot secretaris (artikel 22 van de statuten) en Luc Crommen tot algemeen directeur (artikel 28), telkens met onmiddellijke ingang.

Bij aangetekend schrijven van 1 juni 2006 schorste de commissaris van de Vlaamse regering de beslissing van de raad van bestuur over de aanstelling van Luc Crommen. Op 28 juni 2006 trok de raad vervolgens zijn beslissing van 25 januari in.

Afvalmaatschappij Limburg nam op 1 juli 2006 Katrien Haumont in dienst.

Op 31 december 2006 telde de maatschappij 33 personeelsleden, goed voor 31,42 voltijdequivalenten (VTE's). Het gaat om:

Christiane Aerts, Hilde Bangels, René Bemelmans, Wim Bervoets, Kris Boes, Bart Bruckner, Erwin Caelen, Regine Colson, Franky Coolen, Ludwig Cox, Luc Crommen, Annick De Paepe, Katrien De Volder, Michel Duijsters, Jean Habraken, Katrien Haumont, Johan Heyligen, François Jacobs, Sabine Jacobs, Eddy Janssen, Raoul Kenens, Ann Martens, Carine Menten, Erik Muyters, Willy Nys, Johnny Schepmans, Daniël Schuurmans, Kris Somers, Mario Van de Merlen, Hilde Van de Weyer, Marc Vanhamel, Dominique Verschueren, Josiane Vranken.

Conform de wettelijke bepalingen en in het kader van het overleg met de erkende vakorganisaties werden het Hoog Overlegcomité (HOC) en een Bijzonder Onderhandelingscomité (BOC) samengesteld en opgericht. Er werd vergaderd op 22 september en 10 november 2006.



Afvalmaatschappij Limburg ondernam tal van communicatie-initiatieven om de verschillende doelgroepen op een degelijke manier te informeren en te sensibiliseren. De meeste aandacht ging uit naar de inwoners, meteen ook de grootste doelgroep. De aangesloten gemeenten werden geïnformeerd via de raad van bestuur, het directiecomité, de verslaggeving van beide organen en het overleg met de gemeentelijke milieu- en duurzaamheidsambtenaren.

COMMUNICATIE EN SENSIBILI- SERING

3.1 AFVALKALENDERS

De afvalkalenders geven een overzicht van alle ophaaldagen voor alle fracties en de sorteerrègels. Ze geven ook tips voor afvalpreventie.

3.2 WEBSITES

De website www.afvalmaatschappijlimburg.be is voorlopig weinig meer dan een pagina die naar de sites van de drie regio's verwijst: www.ivvva.be, www.intercompost.be en www.regionalemilieuzorg.be. Die sites geven een totaaloverzicht van de werking van de regio's, telkens met specifieke informatie en een eigen aanpak.

3.3 PERIODIEKEN EN ANDERE

Regio Noord- en Oost-Limburg en regio Zuid-Limburg geven elk een huis-aan-huiskrant uit: De Afvalbode (4 x per jaar) en De Nieuwe Post (3 x per jaar). In de regio Noord- en West-Limburg verschijnt 1 x per jaar het afvalboekje.

Sommige thema's vereisen specifieke folders die vaak door een affiche worden ondersteund. Zo verspreidt Afvalmaatschappij Limburg een Kippengids en een Scholenfolder in regio Noord- en Oost-Limburg. Regio Noord- en West-Limburg heeft een Groenbrochure, een folder over de Amberwedstrijd en een brochure over thuiscomposteren. Hier verschijnen ook posters met de dagen waarop de huisvuilzakken worden bedeed.

Als een bepaald inzamelsysteem verandert, wordt hierover gericht gecommuniceerd. Dat gold bijvoorbeeld voor de invoering van diftar op de containerparken in regio Noord- en Oost-Limburg. In de regio Noord- en West-Limburg werd specifiek gecommuniceerd naar aanleiding van de invoering van de gemeentekaart en het gebruik van de elektronische identiteitskaart of de start van een nieuw intergemeentelijk recyclagepark.

Een infostand rond Ambertuinen (regio Noord- en West-Limburg) en een algemene sensibiliseringsstand met recyclagekoffer (regio Zuid-Limburg en regio Noord- en Oost-Limburg) staan ter beschikking en worden uitgeleend aan scholen en verenigingen. Afvalmaatschappij Limburg beschikt daarnaast nog over een uitgebreide compostkoffer of -caddy boordevol didactisch materiaal over thuiscomposteren, klaar om uit te lenen.

Ten slotte worden artikels aangeleverd die de gemeenten in hun eigen informatiebladen kunnen overnemen.

3.4 SAMEN MET DERDEN

Met het samenwerkingsverband Limburg tegen Afval willen Afvalmaatschappij Limburg en de provincie Limburg samen een boodschap brengen. In het voorjaar draaide alles rond het thema 'Sluikstorten is een misdrijf'. Er werd een pakkend beeld verspreid, onder meer via baanaffiches van 20 m². Het jaareinde stond in het teken van 'Minder verpakking, meer feest'. Voor deze campagne werd een websitespel op www.limburgtegenafval.net ontwikkeld waarbij een echt afval-arm feest ter waarde van 500 euro te winnen was.

In samenwerking met FOST Plus liep de campagne 'Boze Bollen' rond de zuiverheid van de glasbolsites. De campagne omvatte een tv-spot op TV-Limburg en advertenties in de media.

Afvalmaatschappij Limburg werkt samen met de Vereniging voor Bos in Vlaanderen vzw (VBV) voor de realisatie van CO₂-bossen .

De regio Noord- en Oost-Limburg en de regio Zuid-Limburg organiseerden LABO-animaties (Leren Afval Beheren Op school). Tevens liep voor beide regio's het initiatief PAK WEG. Dit is een 10-delige serie over afval voorkomen, sorteren en recycleren. De serie liep op TV-Limburg. Met de wedstrijdvrage na elke uitzending waren fietsen of slaapzakken te winnen. De bijhorende dvd werd verdeeld in gemeenten en scholen. In beide regio's werd ook een selectieve inzameling opgestart bij de jeugdverenigingen. Al deze acties liepen in samenwerking met FOST Plus.

In samenwerking met Natuurpunt Limburg promoot Regio Noord- en West-Limburg het concept van de afvalarme Ambertuin. Hiervoor werden een speciale website (www.ambertuin.be) en een wedstrijd ontwikkeld.

Afvalmaatschappij Limburg is actief in diverse Vlaamse overlegfora via Interafval en VLACO.



Afval voorkomen en afval hergebruiken zijn uitgangspunten van het beleid van Afvalmaatschappij Limburg. Zij ontwikkelt hiervoor diverse initiatieven.

AFVALPREVENTIE EN HERGEBRUIK

4.1 PREVENTIE ORGANISCH AFVAL

4.1.1 Afvalarme tuin

Minder organisch afval begint in de tuin. Via haar communicatiekanalen en de uitgebreide compostmeesterwerking verspreidt Afvalmaatschappij Limburg informatie over afvalarme tuinieren. Daarnaast zijn er ook zichtbare projecten, elk met enkele realisaties op het terrein: de inrichting van demoplaatsen volgens ecologische principes (regio Noord- en Oost-Limburg), het Moestuin-complex en de afvalarme demotuin thuiscomposter (regio Zuid-Limburg) en de Ambertuin (regio Noord- en West-Limburg).

4.1.2 Goed geïnformeerd

Wie zijn organisch afval zelf wil composteren, kan zich informeren op de talrijke demoplaatsen in het werkingsgebied. Maandelijks openen ze de deuren en geven compostmeesters er uitleg over composteren en de verschillende systemen. Tijdens Juni Compostmaand staat composteren in heel Vlaanderen centraal. Afvalmaatschappij Limburg, de aangesloten gemeenten en de compostmeesters doen met tal van activiteiten mee.

Afvalmaatschappij Limburg beschikt over 403 compostmeesters. Zij werken vanuit een gemeentelijke structuur waarbij Afvalmaatschappij Limburg maximale ondersteuning geeft: opleidingen, bijscholing, inrichting demoplaatsen, verzekering, enzovoort.

Afvalmaatschappij Limburg promoot diverse systemen en verkoopt compostvaten en -bakken en wormenbakken (enkel regio Zuid-Limburg) aan gesubsidieerde prijzen. Kippen vormen een uitstekende aanvulling op het thuiscomposter. Zowel regio Noord- en Oost-Limburg als regio Noord- en West-Limburg hebben een kippenproject.

Thuiscomposter wordt ook via andere kanalen gepromoot. In 2006 werden 22 compostcursussen georganiseerd. De 272 deelnemers hadden na 3 sessies van een halve dag de basis van het composteren onder de knie. Na afloop konden zij zich tot compostmeester vervolmaken.

In regio Noord- en Oost-Limburg en regio Zuid-Limburg wordt ook via de scholen informatie over de preventie van organisch afval verspreid. Compostmeesters geven er les aan de kinderen. Scholen in regio Noord- en Oost-Limburg kunnen een eigen composthoekje inrichten met een educatief paneel, een compostvat, kippen en een hok.

4.2 PREVENTIE PAPIER & KARTON

Wie geen ongeadresseerde reclame in de bus wenst, kan er een sticker op kleven. De sticker NEE/NEE betekent: geen regionale pers en geen reclame. Wie de sticker JA/NEE op de brievenbus kleeft, krijgt wél regionale pers maar geen reclame. Afvalmaatschappij Limburg verdeelt de stickers. In het kader van de klachtenopvolging onderhoudt regio Noord- en Oost-Limburg nauwe contacten met de bedelers.

4.3 PREVENTIE OP EVENEMENTEN

Met de slogan I'll Be Back worden in regio Zuid-Limburg en regio Noord- en Oost-Limburg herbruikbare bekers gepromoot. De bekers worden uitgeleend voor manifestaties en op bepaalde locaties als vast servies gebruikt. Regio Noord- en Oost-Limburg sloot in dit kader een samenwerkingsovereenkomst af met twee lokale brouwerijen.

4.4 PREVENTIE ZWERFVUIL EN SLUIKSTORTEN

Regio Noord- en Oost-Limburg kent met Actie Proper Straatbeeld een campagne om zwerfvuil te voorkomen en op te ruimen. Hiervoor wordt samengewerkt met de gemeenten, de scholen en de verenigingen.

4.5 PREVENTIE OP SCHOOL

Regio Noord- en Oost-Limburg en regio Zuid-Limburg bieden de scholen mogelijkheden om aan afvalpreventie te doen. Het ter beschikking stellen van brooddozen (beide regio's) en drinkbussen (regio Zuid-Limburg) is een heel concreet voorbeeld. Afvalmaatschappij Limburg is ook opgenomen als MOS-schakel (Milieuzorg Op School).

Het hele aanbod naar scholen, zowel het educatieve aanbod als de materiële ondersteuning staat gestructureerd in de scholenfolder van de regio Noord- en Oost-Limburg. Regio Zuid-Limburg koppelt natuureducatie, de natuurlijke kringloop en het demopark aan een natuureducatief project in samenwerking met de natuurvereniging Orchis.

4.6 STIMULEREN DUURZAAM GEDRAG

Afvalmaatschappij Limburg stimuleert afvalpreventie in een breder kader van duurzaam gedrag. Een regelmatig overleg met de gemeentelijke duurzaamheidsambtenaren (afzonderlijk dan wel samen met de milieuambtenaren) is het forum bij uitstek hiervoor.

Het project Groene Voeten in regio Zuid-Limburg moest een duurzame gedragsverandering met een meetbaar effect op de ecologische voetafdruk opleveren.

In regio Noord- en West-Limburg levert de gemeentekaart waardevolle informatie op over het afvalgedrag van de gebruikers. Sinds 2006 is deze gemeentekaart compatibel met de elektronische identiteitskaart en kunnen deze naast elkaar worden gebruikt. Een goede monitoring maakt het mogelijk om gericht bij te sturen, waardoor het afvalgedrag beter beheersbaar en controleerbaar wordt. In Overpelt sparen milieuvriendelijke inwoners punten via het project 'Zet milieu op de (gemeente-)kaart', in samenwerking met Bond Beter Leefmilieu.

Regio Noord- en West-Limburg, ten slotte, heeft een preventiefonds. Gemeenten kunnen financiële steun aanvragen voor het realiseren van hun preventieprojecten. Voorbeelden van gesubsidieerde projecten zijn een afwasmachine voor herbruikbare bekers, een afvaleiland voor de selectieve inzameling op evenementen, de aanleg van een compostdemoveld en een actie tegen zwerfvuil rond glasbollen.

4.7 KRINGLOOPCENTRA

Elke gemeente van Afvalmaatschappij Limburg is toegewezen aan één van de volgende 5 kringloopcentra: Kringwinkel Maasland, Kringloopcentrum De Koop, Kringwinkel De Springplank, Kringwinkel De Biehal en Kringwinkel West-Limburg.

Het doel van de samenwerkingsovereenkomst met deze centra, afgesloten in 2001, is het inzamelen van goederen met het oog op hergebruik. In 2006 zamelden de kringloopcentra samen bijna 4.157 ton herbruikbare goederen in, een gemiddelde van 4,96 kg per bediende inwoner. Ze ontvingen hiervoor een tonnagevergoeding van € 148,74 per opgehaalde ton.



Na het voorkomen en hergebruiken van afval, komt de selectieve inzameling.
Meer dan driekwart van het afval wordt selectief ingezameld en gerecycleerd.

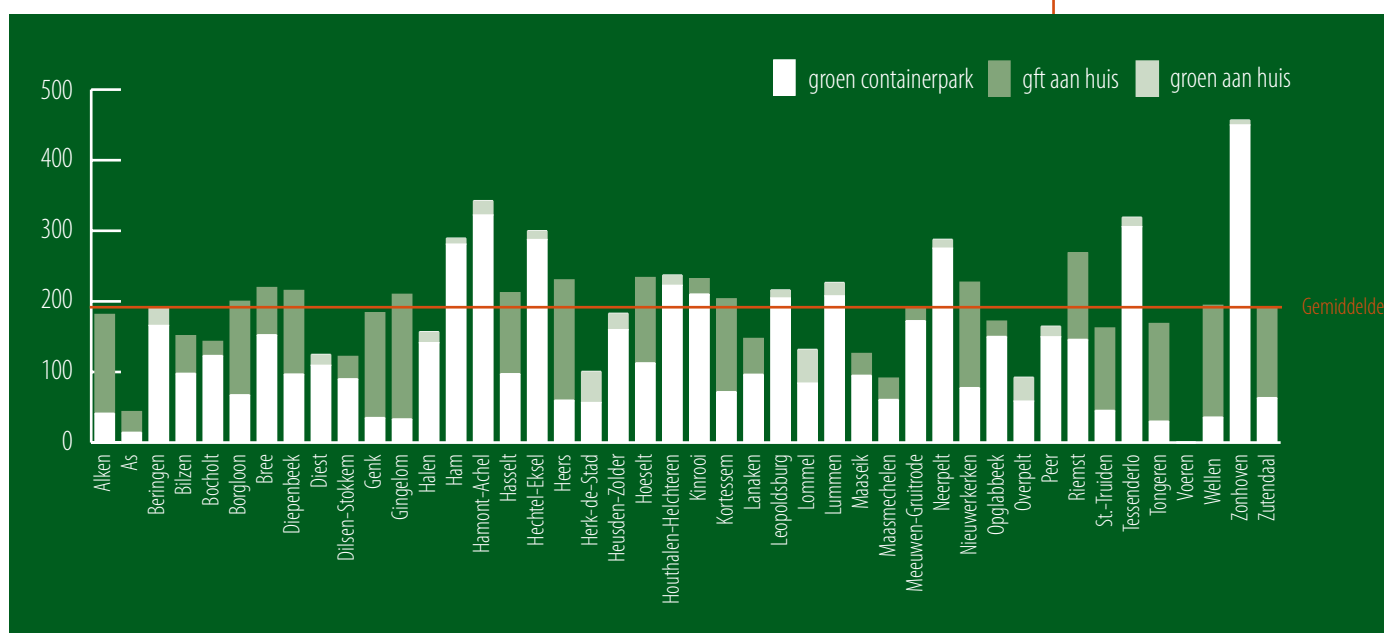
SELECTIEVE INZAMELING

5.1 ORGANISCH AFVAL

Het organisch afval is de som van het groenafval en het gft. Voor Afvalmaatschappij Limburg is het voorkomen van organisch afval, bijvoorbeeld door de inwoners ertoe aan te sporen om een afvalarme tuin aan te leggen en/of aan thuiscomposteren te doen, uiterst belangrijk. Dat blijkt ook duidelijk uit de talrijke initiatieven hieromtrent. Het organisch afval dat overblijft, wordt selectief ingezameld. In 2006 ging het om 160.079 ton.

Afvalmaatschappij Limburg kent twee systemen voor de inzameling van organisch afval. Het eerste gaat uit van de inzameling van groenafval. Het tweede systeem is gebaseerd op een gft-ophaling.

Grafiek 1 – inzameling organisch afval



5.1.1 Groenafval

Groenafval bestaat uit snoeihout, tuinafval en stronken. Het wordt in het hele inzamelgebied van Afvalmaatschappij Limburg ingezameld via de containerparken. Regio Noord- en West-Limburg kent ook een tweewekelijkse huis-aan-huisophaling met een composteerbare groenafvalzak. Snoeihout kan in bundels worden meegegeven.

Alles samen werd via de containerparken én de ophaling aan huis 111.455 ton groenafval ingezameld. Dat komt neer op 133,10 kg per bediende inwoner. Het werd verwerkt door de firma Bionerga op de site Maasmechelen, de firma Eurocompost uit Houthalen-Helchteren en de firma De Winter uit St.-Truiden.

Tabel 1 – inzameling organisch afval

gemeenten	inwo- ners	recyclagepark groenafval		huis-aan-huis groenafval		huis-aan-huis gft		totaal organisch afval	
		kg	kg/inw.	kg	kg/inw.	kg	kg/inw.	kg	kg/inw.
Alken	11.048	448.640	40,61	0	0,00	1.556.820	140,91	2.005.460	181,52
As	7.497	102.020	13,61	0	0,00	226.979	30,28	328.998	43,88
Beringen	41.063	6.813.050	165,92	980.720	23,88	0	0,00	7.793.770	189,80
Bilzen	30.057	2.920.760	97,17	0	0,00	1.631.060	54,27	4.551.820	151,44
Bocholt	12.355	1.512.310	122,40	0	0,00	258.311	20,91	1.770.621	143,31
Borgloon	10.152	677.600	66,75	0	0,00	1.353.980	133,37	2.031.580	200,12
Bree	14.503	2.201.430	151,79	0	0,00	983.790	67,83	3.185.220	219,62
Diepenbeek	17.706	1.702.200	96,14	0	0,00	2.113.100	119,34	3.815.300	215,48
Diest	22.740	2.488.780	109,45	329.200	14,48	0	0,00	2.817.980	123,92
Dilsen-Stokkem	19.106	1.708.007	89,40	0	0,00	623.925	32,66	2.331.932	122,05
Genk	63.787	2.201.591	34,51	0	0,00	9.532.680	149,45	11.734.271	183,96
Gingelom	7.847	255.600	32,57	0	0,00	1.392.440	177,45	1.648.040	210,02
Halen	8.624	1.220.520	141,53	126.040	14,62	0	0,00	1.346.560	156,14
Ham	9.703	2.727.610	281,11	72.540	7,48	0	0,00	2.800.150	288,59
Hamont-Achel	13.770	4.439.650	322,41	266.760	19,37	0	0,00	4.706.410	341,79
Hasselt	70.035	6.767.000	96,62	0	0,00	8.104.020	115,71	14.871.020	212,34
Hechtel-Eksel	11.478	3.301.040	287,60	133.080	11,59	0	0,00	3.434.120	299,19
Heers	6.762	400.000	59,15	0	0,00	1.158.700	171,35	1.558.700	230,51
Herk-de-Stad	11.795	669.030	56,72	508.880	43,14	0	0,00	1.177.910	99,87
Heusden-Zolder	30.768	4.921.900	159,97	682.920	22,20	0	0,00	5.604.820	182,16
Hoeselt	9.265	1.037.540	111,98	0	0,00	1.128.640	121,82	2.166.180	233,80
Houthalen-Helchteren	29.944	6.669.530	222,73	407.900	13,62	0	0,00	7.077.430	236,36
Kinrooi	11.977	2.508.800	209,47	0	0,00	271.717	22,69	2.780.517	232,15
Kortessem	8.074	574.396	71,14	0	0,00	1.070.240	132,55	1.644.636	203,70
Lanaken	24.485	2.346.111	95,82	0	0,00	1.265.534	51,69	3.611.645	147,50
Leopoldsburg	14.404	2.950.290	204,82	149.320	10,37	0	0,00	3.099.610	215,19
Lommel	31.897	2.686.170	84,21	1.493.820	46,83	0	0,00	4.179.990	131,05
Lummen	13.692	2.845.920	207,85	246.240	17,98	0	0,00	3.092.160	225,84
Maaseik	23.631	2.229.592	94,35	0	0,00	753.011	31,87	2.982.603	126,22
Maasmechelen	36.255	2.179.301	60,11	0	0,00	1.130.966	31,19	3.310.267	91,31
Meeuwen-Gruitrode	12.583	2.160.440	171,70	0	0,00	236.772	18,82	2.397.212	190,51
Neerpelt	16.117	4.437.810	275,35	186.840	11,59	0	0,00	4.624.650	286,94
Nieuwerkerken	6.606	507.900	76,88	0	0,00	992.820	150,29	1.500.720	227,18
Opglabbeek	9.607	1.435.080	149,38	0	0,00	217.805	22,67	1.652.885	172,05
Overpelt	13.431	788.570	58,71	440.880	32,83	0	0,00	1.229.450	91,54
Peer	15.810	2.369.360	149,86	220.880	13,97	0	0,00	2.590.240	163,84
Riemst	15.963	2.318.594	145,25	0	0,00	1.970.160	123,42	4.288.754	268,67
St.-Truiden	38.247	1.708.440	44,67	0	0,00	4.501.480	117,69	6.209.920	162,36
Tessenderlo	16.811	5.142.140	305,88	208.020	12,37	0	0,00	5.350.160	318,25
Tongeren	29.769	874.940	29,39	0	0,00	4.146.780	139,30	5.021.720	168,69
Voeren	4.263			0	0,00			0	0,00
Wellen	6.930	243.600	35,15	0	0,00	1.103.900	159,29	1.347.500	194,44
Zonhoven	19.901	8.955.440	450,00	117.260	5,89	0	0,00	9.072.700	455,89
Zutendaal	6.929	434.500	62,71	0	0,00	898.500	129,67	1.333.000	192,38
TOTAAL	837.387	104.883.202	125,25	6.571.300		48.624.128		160.078.630	191,16

5.1.2 Gft

Groente-, fruit- en tuinafval wordt selectief aan huis ingezameld in regio Noord- en Oost-Limburg en regio Zuid-Limburg (met uitzondering van Voeren). De ophaling is tweewekelijks en gebeurt met groene containers van 40 of 120 liter.

Regio Noord- en Oost-Limburg werkt voor de inzameling met diftar op basis van het gewicht. Regio Zuid-Limburg kent zowel betaalsystemen met stickers als diftar (Bilzen). In enkele gemeenten wordt geen afzonderlijk aanreksysteem toegepast.

Vorig jaar zamelde Afvalmaatschappij Limburg 48.624 ton gft in. Dat is gemiddeld 94,34 kg per bediende inwoner. Het werd verwerkt door Bionerga op de sites Bilzen en Maasmechelen.

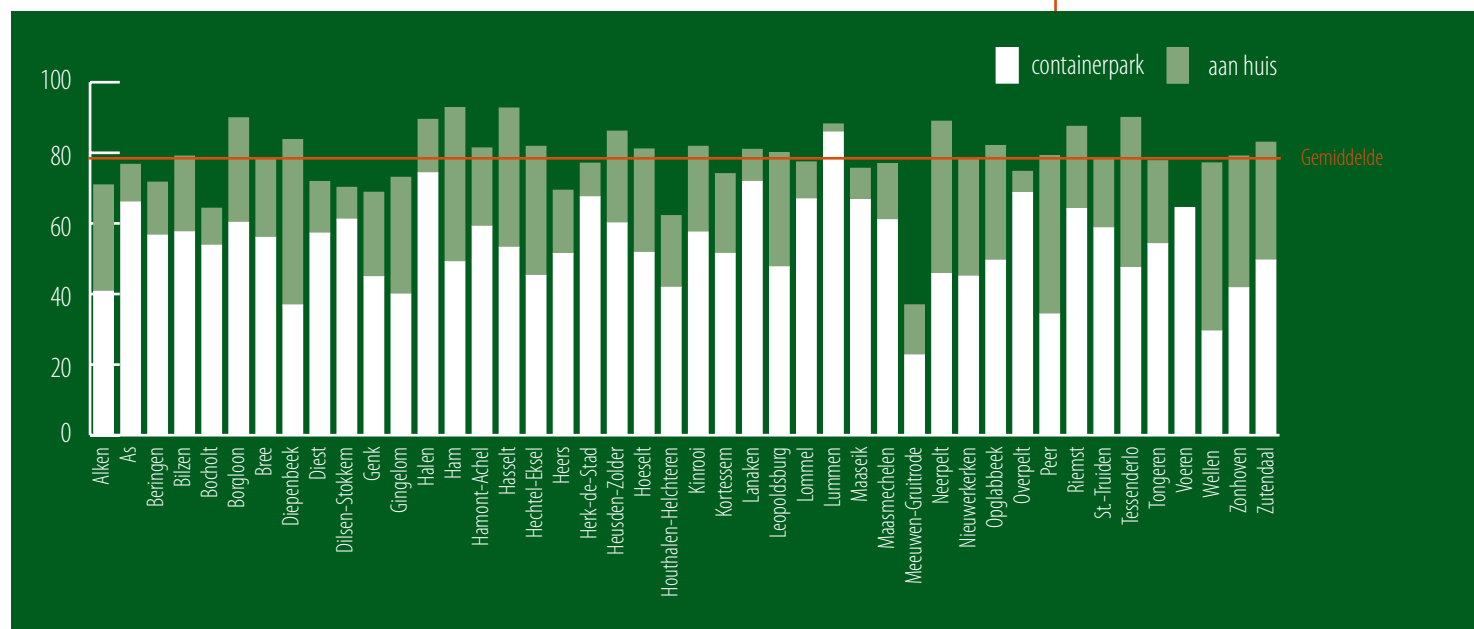
5.2 PAPIER & KARTON

Het papier & karton wordt aan huis of via de containerparken ingezameld. Alles samen ging het in 2006 om 65.423 ton, goed voor gemiddeld 78,13 kg per bediende inwoner.

De huis-aan-huisinzameling verloopt in het hele werkingsgebied op dezelfde manier. Het ophaalgebied is verdeeld tussen plaatselijke verenigingen en een privéophaler. De verenigingen krijgen een vergoeding. Afvalmaatschappij Limburg staat in voor het plaatsen van de papiercontainers voor de verenigingen.

Het ingezamelde papier & karton werd afgezet bij Bongaerts (Houthalen-Helchteren), Sita (Maasmechelen) en TAL-Trading (Herstal).

Grafiek 2 – inzameling papier & karton



Tabel 2 – inzameling papier & karton

gemeenten	inwoners	huis-aan-huis		recyclagepark		totaal	
		kg	kg/inw.	kg	kg/inw.	kg	kg/inw.
Alken	11.048	449.860	40,72	333.060	30,15	782.920	70,87
As	7.497	494.980	66,02	80.064	10,68	575.044	76,70
Beringen	41.063	2.325.500	56,63	617.140	15,03	2.942.640	71,66
Bilzen	30.057	1.730.760	57,58	644.720	21,45	2.375.480	79,03
Bocholt	12.355	664.370	53,77	129.670	10,50	794.040	64,27
Borgloon	10.152	611.800	60,26	300.820	29,63	912.620	89,90
Bree	14.503	812.040	55,99	322.400	22,23	1.134.440	78,22
Diepenbeek	17.706	652.560	36,86	829.780	46,86	1.482.340	83,72
Diest	22.740	1.301.060	57,21	332.620	14,63	1.633.680	71,84
Dilsen-Stokkem	19.106	1.168.500	61,16	172.168	9,01	1.340.668	70,17
Genk	63.787	2.862.260	44,87	1.525.780	23,92	4.388.040	68,79
Gingelom	7.847	313.320	39,93	259.720	33,10	573.040	73,03
Halen	8.624	640.880	74,31	130.460	15,13	771.340	89,44
Ham	9.703	476.380	49,10	431.120	44,43	907.500	93,53
Hamont-Achel	13.770	814.390	59,14	305.860	22,21	1.120.250	81,35
Hasselt	70.035	3.725.120	53,19	2.763.900	39,46	6.489.020	92,65
Hechtel-Eksel	11.478	519.000	45,22	419.900	36,58	938.900	81,80
Heers	6.762	347.760	51,43	121.300	17,94	469.060	69,37
Herk-de-Stad	11.795	796.140	67,50	112.400	9,53	908.540	77,03
Heusden-Zolder	30.768	1.848.700	60,09	800.600	26,02	2.649.300	86,11
Hoeselt	9.265	479.260	51,73	271.760	29,33	751.020	81,06
Houthalen-Helchteren	29.944	1.253.100	41,85	608.760	20,33	1.861.860	62,18
Kinrooi	11.977	688.700	57,50	291.000	24,30	979.700	81,80
Kortesseem	8.074	415.520	51,46	182.500	22,60	598.020	74,07
Lanaken	24.485	1.759.350	71,85	222.580	9,09	1.981.930	80,94
Leopoldsburg	14.404	686.560	47,66	480.260	33,34	1.166.820	81,01
Lommel	31.897	2.133.760	66,90	334.680	10,49	2.468.440	77,39
Lummen	13.692	1.175.340	85,84	31.560	2,30	1.206.900	88,15
Maaseik	23.631	1.576.400	66,71	209.769	8,88	1.786.169	75,59
Maasmechelen	36.255	2.211.940	61,01	576.840	15,91	2.788.780	76,92
Meeuwen-Gruitrode	12.583	285.460	22,69	178.780	14,21	464.240	36,89
Neerpelt	16.117	737.340	45,75	703.720	43,66	1.441.060	89,41
Nieuwerkerken	6.606	297.300	45,00	220.100	33,32	517.400	78,32
Opglabbeek	9.607	475.760	49,52	312.320	32,51	788.080	82,03
Overpelt	13.431	922.580	68,69	80.900	6,02	1.003.480	74,71
Peer	15.810	542.120	34,29	709.200	44,86	1.251.320	79,15
Riemst	15.963	1.024.300	64,17	371.720	23,29	1.396.020	87,45
St.-Truiden	38.247	2.245.300	58,71	753.060	19,69	2.998.360	78,39
Tessenderlo	16.811	798.020	47,47	714.880	42,52	1.512.900	89,99
Tongeren	29.769	1.614.020	54,22	699.920	23,51	2.313.940	77,73
Voeren	4.263	274.820	64,47			274.820	64,47
Wellen	6.930	204.220	29,47	330.160	47,64	534.380	77,11
Zonhoven	19.901	830.720	41,74	742.520	37,31	1.573.240	79,05
Zutendaal	6.929	343.460	49,57	231.340	33,39	574.800	82,96
TOTAAL	837.387	45.530.730	54,37	19.891.770	23,72	65.422.500	78,13

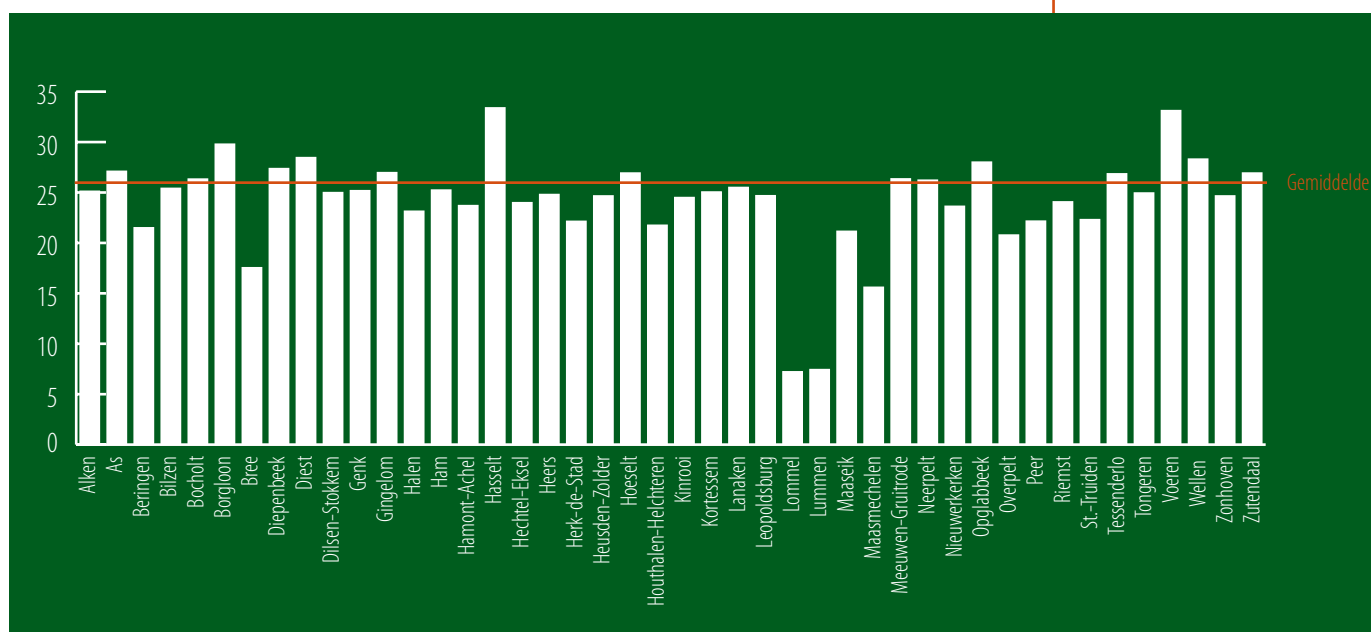
5.3 HOL GLAS

Het hol glas zijn de glazen flessen en flacons. In 2006 werd er 20.046 ton van ingezameld. Dat komt overeen met gemiddeld 26,98 kg per bediende inwoner.

In alle gemeenten kan men met hol glas terecht op het containerpark en in de meeste gemeenten staan ook glasbollen. Geleurd en wit glas wordt overal gescheiden ingezameld. In Bree, Lommel, Lummen, Maasmechelen, Nieuwerkerken en Sint-Truiden wordt hol glas enkel aan huis opgehaald. Maaseik kent een gecombineerd systeem met glasbollen en een huis-aan-huisophaling.

Het glas werd ingezameld door Kempisch Recyclagebedrijf (Beerse) en nv Van Swartenbrouck (Lummen). De afzet van het glas is bij de firma GRL.

Grafiek 3 – inzameling hol glas



5.4 VERPAKKINGEN EN PMD

Afvalmaatschappij Limburg kent twee systemen voor de inzameling van verpakkingsafval en pmd.

Regio Noord- en Oost-Limburg en regio Zuid-Limburg kozen in het verleden voor een geïntensifieerd project met FOST Plus. Ze zamelen pmd (plastic flessen en flacons, metalen verpakkingen en drankkartons) in met een tweewekelijkse ophaling aan huis en via de containerparken.

Regio Noord- en West-Limburg startte met FOST Plus een pilootproject waarbij drie fracties afzonderlijk worden ingezameld. Plastic verpakkingen, metalen verpakkingen en drankkartons moeten apart naar het containerpark worden gebracht. Alleen de stad Diest kent een pmd-inzameling aan huis.

Het pmd-afval (6.618 ton) werd afgevoerd naar de sorteerinstallatie van Veolia (Houthalen-Helchteren) om vervolgens naar verschillende recyclagefabrieken te gaan. De in het kader van het pilootproject ingezamelde kunststoffen (4.300 ton) gingen naar de firma Borchers (Borken, Duitsland) en de firma EKOL (Houthalen-Helchteren). De ingezamelde metalen (3.051 ton) werden afgevoerd naar de firma Stassen (Genk). Uit onderzoek blijkt dat circa 43 % van deze oude metalen verpakkingen zijn. De ingezamelde drankkartons (393 ton) werden ten slotte afgezet bij Tetra Pak.

De stad Hasselt haalde in 2006 de gemengde kunststofverpakkingen maandelijks aan huis op. De metalen verpakkingen en de drankkartons werden naar het containerpark gebracht. Vanaf 2007 heeft de stad Hasselt deze inzameling vervangen door een pmd-inzameling aan huis en op het containerpark.

5.5 CONTAINERPARKEN

Elke inwoner van Afvalmaatschappij Limburg kan terecht op een containerpark of recyclagepark. Om historische redenen benadert elke regio de parken op een andere manier.

Regio Zuid-Limburg en Noord- en West-Limburg staan in voor de afzet van bepaalde afvalstromen, meestal gecombineerd met het transport. Het transport en de afzet van de andere stromen wordt dan door de gemeenten gedaan. Bijkomend bouwt of renoveert de regio Noord- en West-Limburg stelselmatig zelf parken.

Ze baat deze uit en beheert ze volledig als intergemeentelijke parken (met eigen personeel en tariefzetting). Het betreft drie parken (Halen, Herk-de-Stad en Overpelt) en 3 anderen zijn principieel akkoord gegaan met de overdracht (Ham, Hamont-Achel en Neerpelt). De regio Noord- en Oost-Limburg exploiteert en beheert 1 intergemeentelijk containerpark en beheert de overige 10 gemeentelijke parken. Hier staat ze in voor het transport en de afzet van al het ingezamelde afval. Personeel en tariefzetting zijn gemeentelijke bevoegdheid gebleven.

Op elk containerpark worden een 15-tal afvalfracties ingezameld. Eén daarvan is kga (klein gevaarlijk afval). Afvalmaatschappij Limburg zamelde vorig jaar 2.209 ton kga in. Dat is gemiddeld bijna 2,64 kg per bediende inwoner. Het werd afgezet en/of verwerkt door Milieu en Leven (Olen), Sita (Beerse) en van Gansewinkel (Mol).

5.6 MILIEUBELEIDSOVEREENKOMSTEN

Milieubeleidsovereenkomsten of mbo's zijn overeenkomsten tussen afvalintercommunes en representatieve beroepsorganisaties en hun leden. Ze worden vastgelegd door de Vlaamse overheid. De mbo's moeten leiden tot positieve resultaten voor het milieu, in samenwerking met de producenten. Afvalmaatschappij Limburg sloot intussen zes mbo's af.

5.6.1 Recupel

De mbo over de aanvaardingsplicht van afgedankte elektrische en elektronische apparaten (aeea) liep op 18 juni 2006 af. Dat betekende dat ook de overeenkomsten terzake toen afliepen. Op 28 juni keurde de raad van bestuur een addendum goed dat aan de overeenkomsten met de vzw Recupel werd toegevoegd. Daardoor werden de bestaande overeenkomsten verlengd tot uiterlijk 9 juni 2007. De onderhandelingen verlopen echter moeizaam.

Afvalmaatschappij Limburg ontvangt een forfaitaire vergoeding van € 165 per ingezamelde ton, tot een zogenaamd knikpunt van 3,28 kg per inwoner. Daarna bedraagt de vergoeding slechts € 105,27 per ton.

Voor de operationele activiteiten sloot Afvalmaatschappij Limburg een overeenkomst met het Hergebruikcentrum Limburg (Houthalen-Helchteren). Het centrum haalt het aeea op de containerparken op en staat in voor het herstellen van nog bruikbare toestellen die in de kringwinkels kunnen worden verkocht. De raad van bestuur besliste om hiervoor 70 % van de vergoeding van Recupel aan het Hergebruikcentrum Limburg over te maken. Indien de evaluatie van de overeenkomst gunstig uitvalt, kan dit worden opgetrokken tot 75 % van de ontvangen vergoedingen. Een beslissing hierover valt begin 2007.

In 2006 werd zo 4.157 ton aeea ingezameld. Dat is een gemiddelde van 4,97 kg per bediende inwoner.

5.6.2 Recytyre

De vzw Recytyre is het erkend organisme dat verantwoordelijk is voor de uitvoering van de aanvaardingsplicht van banden. Afvalbanden, ingezameld op de containerparken, worden zonder kosten voor de gemeenten opgehaald en verwerkt. Recytyre geeft Afvalmaatschappij Limburg hiervoor een vergoeding van € 35 per ton afvalbanden.

Alle containerparken werden geregistreerd als ophaalpunt. De ophaling gebeurt door ophaalfirma's die door Recytyre worden erkend zoals Sita, Veolia, van Gansewinkel of Gielen. Indien een inzamelreceptiënt wordt gevraagd, moet dat gratis ter beschikking van de gemeenten worden gesteld. In de loop van het jaar werden op de containerparken bandengondels of lage containers geplaatst.

In 2006 werd zo 600 ton autobanden ingezameld. Dat is een gemiddelde van 0,72 kg per bediende inwoner.

5.6.3 Valorfrit

Op 8 mei sloten de Vereniging van Vlaamse Steden en Gemeenten (VMSG) en de vzw Valorfrit een overeenkomst af in het kader van de mbo frituurolie en -vet. Valorfrit is het erkend organisme dat verantwoordelijk is voor de uitvoering van de aanvaardingsplicht van deze fractie.

De overeenkomst legt vast hoe Valorfrit de gemeenten moet vergoeden. Ze werd door de raad van bestuur van Afvalmaatschappij Limburg bekrachtigd op 26 juni 2006.

5.6.4 Fotini

De raad van bestuur besliste op 26 april 2006 om een overeenkomst af te sluiten met het erkend organisme dat verantwoordelijk is voor de uitvoering van de aanvaardingsplicht van fotografische producten: de vzw Fotini. Het gaat met name om ontwikkel- en fixeervloeistoffen die door de inwoners als kga op de containerparken worden ingeleverd.

De overeenkomst heeft een looptijd van 2 jaar. Fotini vergoedt Afvalmaatschappij Limburg voor de inzameling en verwerking van de ingezamelde fotografische producten.

5.6.5 Bebat

De vzw Bebat, het erkend organisme dat verantwoordelijk is voor de uitvoering van de aanvaardingsplicht van batterijen, haalde op de containerparken ook in 2006 de ingezamelde (droge) batterijen op. Hiervoor wordt geen vergoeding uitbetaald, maar de ophaling is wel gratis en Bebat staat ook in voor de verwerking.

5.6.6 Valorlub

De vzw Valorlub is het erkend organisme dat verantwoordelijk is voor de uitvoering van de aanvaardingsplicht van gebruikte (motor)olie. In 2006 werd nog geen mbo afgesloten. De onderhandelingen verlopen moeizaam, maar lijken nu toch in een eindfase te komen. De aanvaardingsplicht voor gebruikte olie zal dus pas later in voege treden, eventueel met terugwerkende kracht.



De niet-selectieve inzameling is de laatste stap in het afvalverhaal. Elk afval dat niet voorkomen of hergebruikt kan worden en dan niet selectief wordt ingezameld hoort bij de restfractie, het grofvuil en het gemeentevuil.

NIET-SELECTIEVE INZAMELING

6.1 RESTFRACTIE EN GROFVUIL

De restfractie wordt doorgaans om de 14 dagen aan huis opgehaald. De inzamelrecipiënt verschilt per regio.

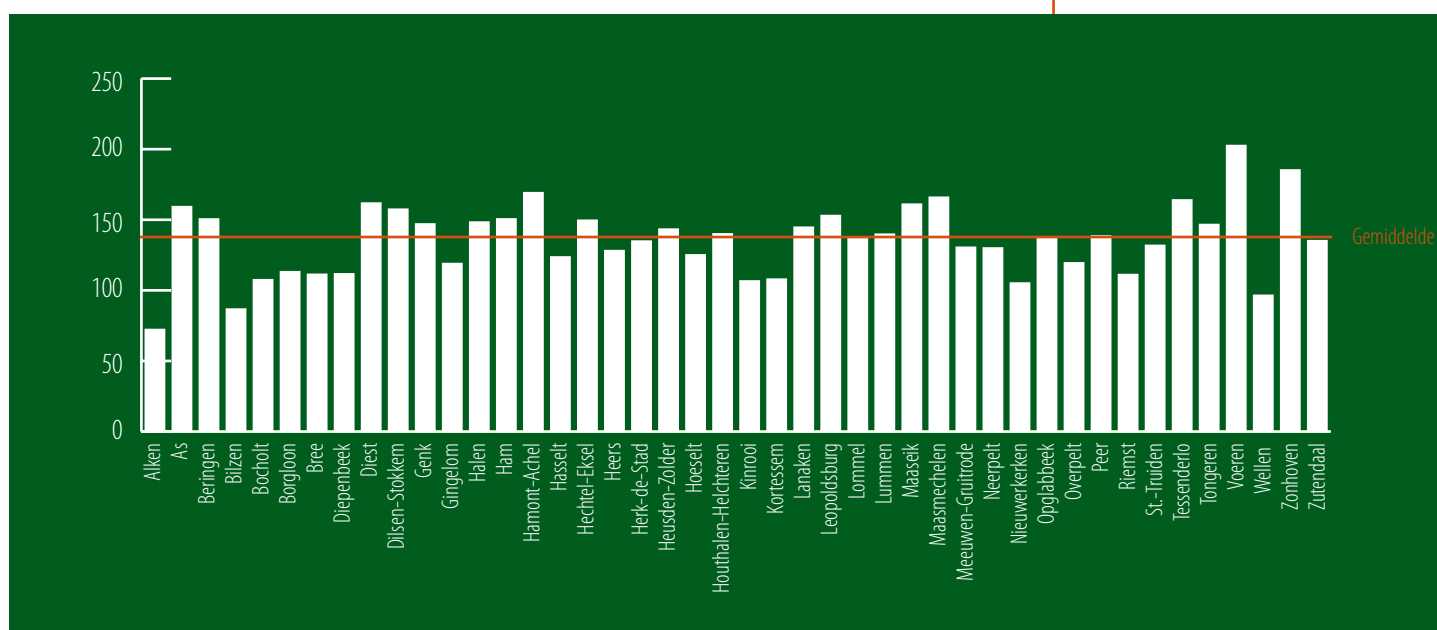
In de regio Noord- en West-Limburg, de regio Zuid-Limburg en de gemeenten Bree en Maaseik wordt gebruikgemaakt van huisvuilzakken. De regio Noord- en Oost-Limburg en Bilzen zamelen dit afval in met containers van 240 liter.

In de regio Noord- en West-Limburg krijgt iedere inwoner 13 huisvuilzakken per jaar gratis. Bijkomende zakken kunnen worden aangekocht maar kosten € 1,25 per stuk. De tariefzetting van de zakken in de regio Zuid-Limburg is afhankelijk van de gemeenten. De inzameling met containers (regio Noord- en Oost-Limburg en Bilzen) verloopt via diftar waarbij men betaalt op basis van het aantal meegegeven kilo's afval.

Restafval dat te groot is voor de huisvuilzak of container, noemen we grofvuil. Het wordt eveneens aan huis opgehaald (al dan niet samen met de huisvuilzak), maar mag ook naar het container- of recyclagepark worden gebracht.

De restfractie en het samen opgehaalde grofvuil worden verwerkt bij Bionerga (Houthalen-Helchteren). Het grofvuil dat apart (aan huis of via het containerpark) werd ingezameld wordt afgezet bij de firma Sita (Maasmechelen of Tongeren) en Veolia (Houthalen-Helchteren).

Grafiek 4 – inzameling niet-selectief afval (restfractie, grofvuil aan huis, grofvuil containerpark en gemeentevuil)



Tabel 4 – inzameling niet-selectief afval

gemeente	inwoners	Huis-aan-huis		recyclagepark		gemeentevuil		totaal	
		huis- en grofvuil		huis- en grofvuil		kg		HV+GV+gem.vuil	
		kg	kg/inw.	kg	kg/inw.	kg	kg/inw.	kg	kg/inw.
Alken	11.048	570.360	51,63	228.460	20,68	720	0,07	799.540	72,37
As	7.497	654.927	87,36	500.733	66,79	39.280	5,24	1.194.940	159,39
Beringen	41.063	4.270.840	104,01	1.915.080	46,64			6.185.920	150,64
Bilzen	30.057	2.098.460	69,82	408.740	13,60	102.720	3,42	2.609.920	86,83
Bocholt	12.355	885.011	71,63	361.162	29,23	83.600	6,77	1.329.773	107,63
Borgloon	10.152	763.320	75,19	299.990	29,55	86.920	8,56	1.150.230	113,30
Bree	14.503	856.280	59,04	685.253	47,25	74.860	5,16	1.616.393	111,45
Diepenbeek	17.706	1.119.120	63,21	751.800	42,46	108.320	6,12	1.979.240	111,78
Diest	22.740	2.501.620	110,01	1.180.280	51,90			3.681.900	161,91
Dilsen-Stokkem	19.106	1.890.466	98,95	992.871	51,97	127.290	6,66	3.010.627	157,57
Genk	63.787	6.168.520	96,70	2.294.370	35,97	920.840	14,44	9.383.730	147,11
Gingelom	7.847	379.460	48,36	554.940	70,72	0	0,00	934.400	119,08
Halen	8.624	769.480	89,23	510.840	59,23			1.280.320	148,46
Ham	9.703	854.800	88,10	607.340	62,59			1.462.140	150,69
Hamont-Achel	13.770	1.345.280	97,70	985.510	71,57			2.330.790	169,27
Hasselt	70.035	6.932.140	98,98	1.465.830	20,93	269.087	3,84	8.667.057	123,75
Hechtel-Eksel	11.478	967.720	84,31	751.020	65,43			1.718.740	149,74
Heers	6.762	602.060	89,04	265.120	39,21	0	0,00	867.180	128,24
Herk-de-Stad	11.795	1.110.340	94,14	481.840	40,85			1.592.180	134,99
Heusden-Zolder	30.768	3.121.100	101,44	1.292.980	42,02			4.414.080	143,46
Hoeselt	9.265	566.840	61,18	570.440	61,57	23.020	2,48	1.160.300	125,23
Houthalen-Helchteren	29.944	2.943.920	98,31	1.250.560	41,76			4.194.480	140,08
Kinrooi	11.977	949.966	79,32	328.480	27,43	0	0,00	1.278.446	106,74
Kortesseem	8.074	627.480	77,72	200.720	24,86	43.920	5,44	872.120	108,02
Lanaken	24.485	2.414.865	98,63	845.100	34,52	285.210	11,65	3.545.175	144,79
Leopoldsburg	14.404	1.552.540	107,79	652.580	45,31			2.205.120	153,09
Lommel	31.897	3.203.260	100,43	1.155.180	36,22			4.358.440	136,64
Lummen	13.692	1.167.720	85,28	747.240	54,57			1.914.960	139,86
Maaseik	23.631	1.783.700	75,48	1.874.506	79,32	149.240	6,32	3.807.446	161,12
Maasmechelen	36.255	3.657.564	100,88	2.362.190	65,15	0	0,00	6.019.753	166,04
Meeuwen-Gruitrode	12.583	763.423	60,67	840.370	66,79	39.520	3,14	1.643.313	130,60
Neerpelt	16.117	1.422.540	88,26	674.260	41,84			2.096.800	130,10
Nieuwerkerken	6.606	407.700	61,72	286.780	43,41	900	0,14	695.380	105,26
Opglabbeek	9.607	819.425	85,29	499.720	52,02	7.220	0,75	1.326.365	138,06
Overpelt	13.431	1.206.280	89,81	399.480	29,74			1.605.760	119,56
Peer	15.810	1.330.540	84,16	861.120	54,47			2.191.660	138,62
Riemst	15.963	933.840	58,50	842.520	52,78	0	0,00	1.776.360	111,28
St.-Truiden	38.247	4.158.900	108,74	555.670	14,53	331.800	8,68	5.046.370	131,94
Tessenderlo	16.811	1.688.060	100,41	1.071.080	63,71			2.759.140	164,13
Tongeren	29.769	3.166.040	106,35	782.910	26,30	419.000	14,08	4.367.950	146,73
Voeren	4.263	814.100	190,97	0	0,00	49.820	11,69	863.920	202,66
Wellen	6.930	475.700	68,64	193.440	27,91	0	0,00	669.140	96,56
Zonhoven	19.901	1.672.820	84,06	2.016.220	101,31			3.689.040	185,37
Zutendaal	6.929	566.780	81,80	341.900	49,34	28.600	4,13	937.280	135,27
TOTAAL	837.387	76.155.306	90,94	35.886.625	42,86	3.191.887		115.233.818	137,61

6.2 GEMEENTEVUIL

De gemeenten in Noord- en Oost-Limburg kunnen het transport en de afzet van hun gemeentevuil overlaten aan Afvalmaatschappij Limburg. De gemeenten in Noord- en West-Limburg en een aantal gemeenten in Zuid-Limburg laten de afzet over aan Afvalmaatschappij Limburg. Ze staan zelf in voor het transport. Ten slotte staan een aantal gemeenten in Zuid-Limburg zelf in voor het transport en de afzet van het gemeentevuil.

In 2006 zamelde Afvalmaatschappij Limburg 115.234 ton niet-selectief afval in. Dit is de som van de restfractie, het grofvuil aan huis, het grofvuil van de containerparken en het gemeentevuil. Dat komt neer op een gemiddelde van 137,61 kg per bediende inwoner.



Vandaag mag de maatschappij de optelsom zijn van drie regio's. Stap voor stap zal gebouwd worden aan een uniform afvalbeleid. Een aantal grote projecten beheren de werking in 2006.

PROJECTEN 2006

7.1 AFVALMAATSCHAPPIJ LIMBURG EEN FEIT

Jarenlang streefde de provincie Limburg naar een fusie van de drie Limburgse afvalverenigingen: I.V.V.V.A., Regionale Milieuzorg en Intercompost. Met Afvalmaatschappij Limburg is die fusie sinds 31 december 2005 een feit. De fusie moet de eenvormigheid van het Limburgs afvalbeleid bevorderen en de systemen van ophaling en verwerking ook voor de gemeenten transparanter maken.

Met Afvalmaatschappij Limburg stellen de aangesloten gemeenten een efficiënte en betaalbare inzameling en verwerking van het huishoudelijk afval veilig. Vandaag is de maatschappij de optelsom van de drie regio's. De komende jaren zal echter een uniform afvalbeleid voor alle aangesloten gemeenten worden ontwikkeld. Dat zal stap voor stap gebeuren, door de drie regio's steeds beter op elkaar af te stemmen.

7.2 OPRICHTING BIONERGA

Bij de oprichting van Afvalmaatschappij Limburg beslisten de deelnemers om, rekening houdend met artikel 78 van het decreet op de intergemeentelijke samenwerking, hun verwerkingsactiviteiten in een verzelfstandigde privaatrechtelijke vennootschap onder te brengen. Via een Europese onderhandelingsprocedure met bekendmaking werd hiervoor al in de loop van 2005 een partner gezocht. De nv NUHMA (Nutsbedrijven Houdster Maatschappij) met maatschappelijke zetel te Hasselt werd als beste kandidaat weerhouden.

Begin 2006 startten Afvalmaatschappij Limburg en nv NUHMA de onderhandelingen om de oprichting van de nieuwe verwerkingsmaatschappij voor te bereiden en te formaliseren. Deze onderhandelingen leverden de volgende documenten op:

- een inbrengvoorstel, neergelegd bij de kamer van koophandel op 18 mei 2006;
- een aandeelhoudersovereenkomst tussen Afvalmaatschappij Limburg en NUHMA;
- de statuten van de nieuwe verwerkingsmaatschappij;
- een dienstenovereenkomst voor de aanvoer en verwerking van huishoudelijke afvalstoffen tussen Afvalmaatschappij Limburg en de nieuwe verwerkingsmaatschappij.

Aansluitend op de goedkeuring door hun bevoegde organen richtten Afvalmaatschappij Limburg en NUHMA op 30 juni 2006 bij notariële akte de nieuwe verwerkingsmaatschappij nv Bionerga op. De vennootschap heeft de volgende statutaire doelstellingen:

- valorisatie van afvalstoffen met het oog op energierecuperatie;
- selectie, inzameling, transport, opslag en overslag, voorbehandeling, recyclage en hergebruik, nuttige toepassing, energierecuperatie en verwerking van afvalstoffen.

Bij de oprichting brengt Afvalmaatschappij Limburg, via een inbreng van bedrijfstak, haar verwerkingsactiviteiten bij Bionerga in. Dat gebeurt met behoud van alle rechten en plichten en omvat, naast de ingebrachte installaties, onder meer ook alle andere verbonden activa en passiva, het verbonden personeel en alle verbonden contracten, engagementen en leningen.

De totale inbrengwaarde, de waarde van het nettoactief, bedraagt € 13.199.735,24. In ruil voor die inbreng krijgt Afvalmaatschappij Limburg aandelen in Bionerga.

De aandeelhouders komen overeen dat NUHMA, gespreid over 5 jaar, 90 % van de aandelen van Afvalmaatschappij Limburg in Bionerga zal overnemen. Dat zal gebeuren aan de overeengekomen prijs van € 41.028.906,60. Afvalmaatschappij Limburg zal de inkomsten uit deze overdracht met haar deelnemers verrekenen volgens een statutair vastgelegde verdeelsleutel. De vennoten van het vroegere I.V.V.V.A., Intercompost en Regionale Milieuzorg ontvangen respectievelijk 12,2 %, 31,7 % en 56,1 % van de ontvangen vergoedingen.

Afvalmaatschappij Limburg en Bionerga sloten ook een dienstenovereenkomst af voor de aanlevering en verwerking van afvalstoffen. Bionerga verwerkt het door Afvalmaatschappij Limburg aangevoerde afval conform het kosten-plusprincipe en aan marktconforme voorwaarden.

Deze overeenkomst loopt minimaal tot 9 november 2019.

De statuten en de aandeelhoudersovereenkomst maken het Afvalmaatschappij Limburg mogelijk om de belangen van de aangesloten gemeenten te behartigen en haar wettelijke en geldende verplichtingen, onder meer in het kader van het huishoudelijk afvalstoffenbeheer, te allen tijde na te leven. De afgevaardigden van Afvalmaatschappij Limburg hebben een meerderheid in de raad van bestuur van Bionerga en beschikken over een vetorecht inzake de prijszetting van de verwerking en de wijze van aanvoer van het huishoudelijk afval.

NUHMA beschikt dan weer over een cumulatief en overdraagbaar gewaarborgd dividend van 3,5 % gedurende de eerste vijf en 6 % vanaf het zesde jaar. Basis voor de berekening van dit dividend is het bedrag dat NUHMA betaalt voor de overname van de aandelen van Afvalmaatschappij Limburg in Bionerga. Om hierover te waken beschikken de afgevaardigden van NUHMA in de raad van bestuur over een vetorecht.

Het personeel verbonden met de verwerkingsactiviteiten is van rechtswege en met behoud van alle rechten en plichten op 30 juni 2006 gelijktijdig met de inbreng van de bedrijfstak naar Bionerga overgegaan.

Eén van de belangrijkste uitdagingen van Bionerga is voorzien in de toekomstige (eind)verwerkingscapaciteit voor het huishoudelijk en gelijkaardig bedrijfsafval in Limburg. In de tweede helft van 2006 startten de bestuursorganen van Bionerga hiertoe de nodige voorbereidingen en onderzoeken op.

7.3 CO₂-BOSSEN

Niets mag ten koste van de natuur gaan. Daarom kozen we voor een biologische manier om de CO₂-uitstoot te neutraliseren: het aanplanten van bossen. In 2006 hebben we onze samenwerking met de Vereniging voor Bos in Vlaanderen (VBV) voor de realisatie van CO₂-bossen voortgezet.

Er werden geen gronden aangekocht, maar wel concrete stappen gezet voor nieuwe aankopen in de nabije toekomst. Via de nieuwe zoekstrategie in de gemeente Hechtel-Eksel werd bekomen dat, in het kader van het Landinrichtingsproject 'De open ruimte tussen Hechtel en Eksel', 7 ha bosuitbreiding werd toegewezen. Die 7 ha zal in de toekomst in verschillende fases worden aangekocht en beplant.

In enkele andere dossiers, zoals de uitbreiding van het CO₂-bos Streukens (Lummen), staat de fase van effectieve aankoop voor de deur.

AANLEG VAN TWEE NIEUWE BOSSEN

Het Schabos te St.-Huibrechts-Hern (Hoeselt), aangekocht in 2005, wordt in twee fasen aangeplant. In maart 2006 werd een eerste stuk van 0,5 ha door de leerlingen van basisschool 't Opwermerke uit Werm met zomereik aangeplant. De rest, waarin nu nog cultuurpopulieren staan, zal in het voorjaar van 2007 worden omgevormd tot inheems bos.

Het Stockheimder Bosch (Dilsen-Stokkem) werd in 2005 aangekocht en zal tegen 2011 in verschillende fasen worden aangeplant. In november 2006 werd al een tweede deel van 1,8 ha aangeplant met zomereik, ratelpopulier, hazelaar, eenstijlige meidoorn, lijsterbes en sporkehout. Dat gebeurde door de leerlingen van de Stedelijke Humaniora Dilsen-Stokkem.

Beheer bestaande bossen

De al gerealiseerde CO₂-bossen moeten natuurlijk worden onderhouden. In 2006 werden de volgende beheerwerken uitgevoerd:

- In Luciebos (Houthalen-Helchteren) werd het wandelpad gemaaid. Een groot deel van het bos werd ontdaan van de uitheemse Amerikaanse vogelkers, ook wel bospest genoemd. Een belangrijk deel van de open zones werd gemaaid om verwildering en dichtgroeien van deze ecologisch erg waardevolle zones te vermijden. Dit komt soorten zoals de kleine parelmoervlinder zeker ten goede. Er werd ook een uitgebreid beheerplan opgesteld dat voldoet aan de Vlaamse criteria voor duurzaam bosbeheer.
- In Rode Bron (Lommel) zijn de bomen intussen zo groot dat vraatschade door reeën niet meer te vrezen valt. De afrastering werd dan ook verwijderd. Om verruiging tegen te gaan werd een waardevolle open plek gemaaid. Er werd ook een uitgebreid beheerplan opgesteld dat voldoet aan de Vlaamse criteria voor duurzaam bosbeheer.
- In Stokheimder Bosch (Dilsen-Stokkem) werd een nieuwe afrastering geplaatst om de jonge aanplanting te beschermen tegen vraat- en veegschade van reeën en konijnen.
- In Edbroek (Heusden-Zolder) werd een vervallen stal afgebroken. De vrijgekomen ruimte zal in 2007 worden beplant.
- Algemeen werden alle jonge aanplantingen gecontroleerd en lokaal aangevuld indien er veel uitval was.

CO ₂ -BOSSEN			
Naam	Gemeente	Jaar	Grootte
Rode Bron	Lommel	1999	0 ha 75 a 00 ca
Luciebos	Houthalen-Helchteren	1999	14 ha 16 a 66 ca
Edbroek	Heusden-Zolder	2003	1 ha 11 a 90 ca
De Bosschen	Overpelt	2004	1 ha 06 a 80 ca
Streukens	Lummen	2004	1 ha 56 a 40 ca
Stokheimer Bosch	Dilsen-Stokkem	2005-2011	15 ha 44 a 55 ca
Schabos	Hoeselt	2006	1 ha 07 a 88 ca
TOTAAL			35 ha 19 a 19 ca

7.4 REGIOPROJECTEN

De drie regio's van Afvalmaatschappij Limburg realiseerden diverse projecten in de eigen regio.

- Regio Noord- en Oost-Limburg:
 - diftar op containerparken;
 - nieuwe overeenkomsten huishoudelijk verpakkingsafval.
- Regio Zuid-Limburg:
 - burgers beheren openbaar groen als ecologische moestuin;
 - pmd-inzameling in Hasselt.
 - nieuwe overeenkomsten huishoudelijk verpakkingsafval.
- Regio Noord- en West-Limburg:
 - synergieën zoeken voor recyclageparken.
 - evaluatie overstap Diest.

Details van deze regioprojecten zijn terug te vinden op de bijgeleverde cd-rom.



Conform de wetgeving en de statuten van de vereniging hebben wij de eer u, overeenkomstig de artikelen 95 en 96 van het Wetboek van Vennootschappen, verslag uit te brengen over de activiteiten van onze entiteit tijdens het boekjaar eindigend op 31 december 2006 alsmede de jaarrekening, afgesloten per 31 december 2006, aan uw goedkeuring voor te leggen.

De jaarrekening per 31 december 2006 werd vastgesteld door de raad van bestuur van 25 juli 2007.

VERSLAG RAAD VAN BESTUUR

8.1 ANALYSE VAN DE JAARREKENING (ART. 96, 1° W.VENN.)

Deze analyse gaat uit van de balans na winstverdeling en geldt bijgevolg onder voorbehoud van goedkeuring door de jaarvergadering.

De voorstelling en de inhoud ervan beantwoorden aan de bepalingen en beschikkingen van de Wetten en Koninklijke Besluiten op de boekhouding van de onderneming, het Wetboek van Vennootschappen en haar uitvoeringsbesluiten.

Voor de opstelling van de jaarrekening zijn dezelfde waarderingsregels toegepast als vorig jaar.

In overeenstemming met artikel 96,1° W.Venn. geven wij u hierna zowel een financiële analyse als een algemeen commentaar met betrekking tot het bedrijf van de vennootschap.

Gegeven het feit dat de jaarrekening van A.M.L. als vergelijkende cijfers de gegevens bevat van haar juridische voorganger zijnde de afdeling "Regionale Milieuzorg" is ervoor gekozen om de in het jaarverslag opgenomen analyse te baseren op de vergelijking van enerzijds de intern opgestelde consolidatie van de drie fusiepartners per einde 2005 met anderzijds de uiteindelijke jaarrekening per 31 december 2006 van A.M.L.

8.1.1 Vergelijkende balans met verticale analyse (in kEUR)

	31/12/2006		31/12/2005		Mutatie	Naar Bionerga	Overige
ACTIVA							
VASTE ACTIVA	12.794	26 %	35.699	52 %	-22.905	-15.789	-7.116
Immateriële vaste activa	618	1 %	691	1 %	-73	-70	-3
Materiële vaste activa	6.047	12 %	34.995	51 %	-28.948	-28.913	-35
Financiële vaste activa	6.129	13 %	13	0 %	6.116	13.194	-7.078
VLOTTENDE ACTIVA	35.901	74 %	32.325	48 %	3.576	-3.623	7.199
Vorderingen > 1 jaar	429	1 %	1.204	2 %	-775	0	-775
Voorraden	97	0 %	626	1 %	-529	-552	23
Vorderingen < 1 jaar	19.200	39 %	12.472	18 %	6.728	-3011	9.739
Geldbeleggingen	7.387	15 %	11.892	17 %	-4.505	0	-4.505
Liquide middelen	8.038	17 %	5.947	9 %	2.091	0	2.091
Overlopende rekeningen	750	2 %	184	0 %	566	-60	626
TOTAAL ACTIVA	48.695	100 %	68.024	100 %	-19.329	-19.412	83
PASSIVA							
EIGEN VERMOGEN	23.127	47 %	35.855	53 %	-12.728	-5.536	-7.192
Kapitaal	4.164	9 %	4.164	6 %			
Uitgiftepremies	1.580	3 %	1.580	2 %			
Herwaarderingsmeerwaarden	1.522	3 %	2.065	3 %	-543	-443	-100
Reserves	15.305	31 %	22.330	33 %	-7.025		-7.025
Kapitaalsubsidies	556	1 %	5.716	8 %	-5160	-5.093	-67
VOORZIENING RISICO'S EN LASTEN	239	0 %	100	0 %	139	-86	225
Voorzieningen risico's en lasten	239	0 %	100	0 %	139	-86	225
VREEMD VERMOGEN	25.329	52 %	32.069	47 %	-6.740	-13.790	7.050
Schulden > 1 jaar			10.989	16 %	-10.989	-10.989	
Schulden < 1 jaar	23.691	49 %	20.332	30 %	3.359	-2.387	5.746
Overlopende rekeningen	1.638	3 %	748	1 %	890	-414	1.304
TOTAAL PASSIVA	48.695	100 %	68.024	100 %	-19.329	-19.412	83

8.1.2 Resultatenrekening (in kEUR)

	Boekjaar 2006	
BEDRIJFSOPBRENGSTEN	52.460	100 %
Omzet	21.467	41 %
Afrekening werkingskosten gemeenten	-1.435	-3 %
Andere bedrijfsopbrengsten	30.993	62 %
BEDRIJFSKOSTEN	53.094	101 %
Handelsg., grondst., hulpst.	1.720	3 %
Diensten & diverse goederen	46.035	88 %
Personeleelkosten	3.510	7 %
Afschrijvingen	755	1 %
Waardeverminderingen	492	1 %
Voorzieningen	251	0 %
Andere bedrijfskosten	331	1 %
BEDRIJFSRESULTAAT	-634	-1%
Financiële opbrengsten	664	1 %
Financiële kosten	-324	-1 %
Uitzonderlijke opbrengsten	17.881	33 %
Uitzonderlijke kosten	-70	0 %
RESULTAAT VOOR BELASTING	17.517	33 %
Belasting op resultaat	28	-1 %
RESULTAAT BOEKJAAR	17.490	33 %

8.1.3 Vermogenstroom

MUTATIE - BRONNEN EN AANWENDINGEN TABEL				
OMSCHRIJVING	31-12-2006	31-12-2005	BRONNEN	AANWENDINGEN
ACTIVA				
Oprichtingskosten	0,00 €	0,00 €		
Immateriële vaste activa	618.196,35 €	690.793,36 €	72.597,01 €	
Materiële vaste activa (1)	6.046.962,91 €	34.995.078,37 €	28.948.115,46 €	
Financiële vaste activa	6.129.175,25 €	13.175,32 €		6.115.999,93 €
VASTE ACTIVA	12.794.334,51 €	36.699.047,05 €	29.020.712,47 €	6.115.999,93 €
Vorderingen + 1 jaar	429.232,24 €	1.204.545,43 €	775.313,19 €	
Voorraden	97.016,96 €	626.113,26 €	529.096,30 €	
Vorderingen - 1 jaar	19.200.338,32 €	12.472.158,79 €		
* Handelsvorderingen	14.852.304,12 €	7.171.331,10 €		7.680.973,02 €
* Overige vorderingen	4.348.034,20 €	5.300.827,69 €	952.793,49 €	
Geldbeleggingen	7.386.543,46 €	11.892.193,29 €	4.505.649,83 €	
Liquide middelen	8.038.425,01 €	5.947.208,07 €		2.091.216,94 €
Overlopende rekeningen	748.824,46 €	183.045,55 €		565.778,91 €
VLOTTENDE ACTIVA	36.900.380,45 €	32.326.264,39 €	6.762.862,81 €	10.337.968,87 €
TOTAAL DER ACTIVA	48.694.714,96 €	68.024.311,44 €		
PASSIVA				
Kapitaal	4.164.524,00 €	4.163.532,00 €	992,00 €	
Uitgiftepremies	1.579.604,75 €	1.579.604,75 €		
Herwaarderingsmeerwaarden	1.522.170,34 €	2.065.487,63 €		543.317,29 €
Reserves	15.305.194,55 €	21.893.700,02 €		6.588.505,47 €
Overgedragen resultaat	0,00 €	436.053,19 €		436.053,19 €
Kapitaalsubsidies	555.416,76 €	5.716.290,05 €		5.160.873,29 €
EIGENVERMOGEN	23.126.910,40 €	36.864.667,64 €	992,00 €	12.728.749,24 €
Voorzien. en uitgestelde belastingen	238.472,06 €	99.976,81 €	138.495,25 €	
Schulden op + 1 jaar		10.989.174,97 €		10.989.174,97 €
SCHULDEN LANGE TERMIJN	238.472,06 €	11.089.161,78 €	138.495,25 €	10.989.174,97 €
Schulden op - 1 jaar				
* Schulden < 1 jaar	23.690.551,15 €	20.332.334,41 €	-	-
* Financiële schulden		649.120,55 €		649.120,55 €
* Handelsschulden	18.185.271,31 €	7.802.631,59 €	10.382.639,72 €	
* Belastingen en bezoldigingen	1.110.122,37 €	839.883,48 €	270.238,89 €	
* Ontvangen vooruitbetalingen	209.938,93 €	170.977,56 €	38.961,37 €	
* Overige schulden	4.185.218,54 €	10.869.721,23 €		6.684.502,69 €
Overlopende rekeningen	1.638.781,36 €	748.157,61 €	890.623,75 €	
SCHULDEN KORTE TERMIJN	26.329.332,51 €	21.080.492,02 €	11.582.463,73 €	7.333.623,24 €
TOTAAL DER PASSIVA	48.694.714,97 €	68.024.311,44 €		
TOTAAL BRONNEN EN AANWENDINGEN			47.506.516,26 €	47.506.516,26 €

Commentaar

De structuur van de entiteit werd, als gevolg van een fusie door opslorping van de entiteiten Intercompost en I.V.V.V.A., grondig gewijzigd. Het intergemeentelijk samenwerkingsverband Regionale Milieuzorg (RMZ) werd op 31/12/2005 uitgebreid met nieuwe deelnemers en de naam werd gewijzigd in Afvalmaatschappij Limburg OV (afgekort A.M.L.). Dit verklaart waarom de cijfers in de jaarrekening, althans wat de vergelijking van 2006 met 2005 betreft, erg verrassend zullen zijn, en niet vergelijkbaar.

Het aantal gemeentelijke deelnemers werd door de fusie van 17 naar 45 gebracht, de wederzijdse kruisparticipaties der fuserende maatschappijen RMZ, Intercompost en I.V.V.V.A. werden opgeheven en de participatie van de provincie Limburg op 20 % van het totale maatschappelijke kapitaal gebracht.

De jaarrekening bevat een lijst van deelnemers, met individuele bijzonderheden over de kapitaalbreng. Het kapitaal van de deelnemende gemeenten werd bepaald op € 4 per inwoner, en op het ogenblik van de fusie volledig volstort. Het maatschappelijke kapitaal komt also op € 4.163.532, waarvan € 3.329.628 (of 832.407 deelbewijzen) toebehoort aan de gemeenten, € 832.664 (of 208.166 deelbewijzen) aan de provincie Limburg en € 1.240 (of 310 deelbewijzen) aan de opdrachthoudende vereniging EcoWerkf.

De fusie beoogt de eenvormigheid van het Limburgse afvalbeleid en moet de systemen van ophaling en verwerking ook voor de gemeenten transparanter maken.

Gelijktijdig met hun besluit om te fuseren, beslisten de deelnemers om, rekening houdend met artikel 78 van het decreet op de intergemeentelijke samenwerking, de verwerkingsactiviteiten van de fuserende verenigingen in een verzelfstandigde privaatrechtelijke vennootschap onder te brengen. Via een Europese onderhandelingsprocedure met bekendmaking werd hiervoor al in de loop van 2005 een partner gezocht.

De nv NUHMA (Nutsbedrijven Houdster Maatschappij) met maatschappelijke zetel te Hasselt werd als beste kandidaat weerhouden. Begin 2006 startten A.M.L. en NUHMA de onderhandelingen om de oprichting van de nieuwe verwerkingsmaatschappij voor te bereiden en te formaliseren. Deze onderhandelingen leverden de volgende akkoorden op:

- een inbrengvoorstel, neergelegd bij de kamer van koophandel op 18/05/2006;
- een aandeelhoudersovereenkomst tussen A.M.L. en NUHMA;
- statuten en oprichtingsakte van de nieuwe verwerkingsmaatschappij;
- een dienstenovereenkomst voor de aanvoer en verwerking van huishoudelijke afvalstoffen tussen A.M.L. en de nieuwe verwerkingsmaatschappij, die Bionerga werd genoemd.

De op 30/06/06 opgerichte verwerkingsvennootschap, NV Bionerga, heeft de volgende statutaire doelstellingen:

- valorisatie van afvalstoffen met het oog op energierecuperatie;
- selectie, inzameling, transport, opslag en overslag, voorbehandeling, recyclage en hergebruik, nuttige toepassing, energierecuperatie en verwerking van afvalstoffen.

Bij de oprichting heeft A.M.L. al haar verwerkingsactiviteiten als een bedrijfstak ingebracht. Naast de installaties werden dus onder meer ook alle andere verbonden activa en passiva, het verbonden personeel en alle verbonden contracten, engagementen en leningen afgestaan. De totale inbrengwaarde, de waarde van het nettoactief, bedroeg € 13.199.735,24. Het is zonder meer duidelijk dat het afsplitsen van de bedrijfstak belangrijke gevolgen zal hebben voor de resultatenrekeningen van A.M.L. Meest in het oog springend zal, als gevolg van het groot aantal personeelsleden dat de overstap naar de verwerkingsmaatschappij maakte, het verdwijnen van de vaste activa en de bijbehorende afschrijvingen en leningen, er een vrij grote verschuiving zijn van vooral personeelskosten (rubriek 62), maar ook afschrijvingen (rubriek 63) en financiële kosten (rubriek 65), naar de diverse goederen en diensten (61).

In ruil voor die netto-inbreng verwierf A.M.L. een gelijkwaardige financiële participatie in NV Bionerga. De stichtende vennoten, de aandeelhouders A.M.L. en NUHMA, kwamen overeen dat NUHMA, gespreid over 5 jaar, 90 % van de aandelen van A.M.L. in Bionerga zal overnemen. Dat zal gebeuren aan de overeengekomen prijs van € 41.028.906,60. A.M.L. zal de inkomsten uit deze overdracht met haar eigen deelnemers verrekenen volgens een statutair vastgelegde verdeel-sleutel.

A.M.L. en Bionerga sloten, zoals al eerder werd gesteld, een dienstenovereenkomst af voor de aanlevering en verwerking van afvalstoffen. Bionerga verwerkt het door A.M.L. aangevoerde afval conform het kosten-plusprincipe en aan marktconforme voorwaarden. Deze overeenkomst loopt minimaal tot 9 november 2019 en was in 2006 al van concrete betekenis. De verwerking van huisvuil, gft en groenafval, bijvoorbeeld, geschiedde in 2006 tegen deze eenheidsprijzen:

- huisvuil: € 87,30 per ton (btw en milieuheffing exclusief);
- gft: € 61,68 per ton (btw exclusief);
- groen: € 22,67 per ton (btw exclusief).

Als gevolg van de omvang en de duur van het dienstencontract, is A.M.L. vrij sterk afhankelijk van een goede bedrijfsuitoefening en efficiënte investeringen door Bionerga. Het risico van die sterke band wordt door middel van een sterk instrument door A.M.L. bewaakt. In de wederzijdse akkoorden is immers een vetorecht opgenomen.

De "gewone" activiteiten van de gefuseerde vereniging werden in 2006 door A.M.L. verder gezet conform het principe van going concern. Wij verwijzen wat dit betreft naar het uitgebreide verslag dat aan de deelnemers ter beschikking is gesteld. Vermeldenswaard is wel dat in de statuten werd voorzien, vanaf het boekjaar 2011, in 1 uniforme regeling voor alle gemeenten van Afvalmaatschappij Limburg. De statuten laten bovendien de mogelijkheid open om de invoering van die uniforme regeling door te voeren.

Een belangrijk aandachtspunt voor het bestuur, in 2006, was de harmonisatie van de arbeids- en tewerkstellingsvoorwaarden van het personeel die om uiteenlopende redenen evenwel nog niet kon worden afgewerkt.

Onderstaand financieel verslag, tot slot, moet worden samengelezen met het commissarisverslag dat werd opgesteld door het college van commissarissen.

De jaarrekening, die met betrekking tot het dienstjaar 2006 wordt voorgelegd, sluit af met een batig saldo van € 17.489.486,57. Dit positieve resultaat is het directe gevolg van de realisatie van een uitzonderlijke meerwaarde op de verkoop door A.M.L., van een gedeelte van de in NV Bionerga gehouden deelneming.

De raad van bestuur heeft de werkingsbijdragen van de deelnemende steden en gemeenten immers zo bepaald dat er geen positief of negatief effect is uit de gewone bedrijfsuitoefening. De bijdragen van de individuele gemeenten werden met andere woorden zo bijgestuurd dat de totale inkomsten en uitgaven van de gewone bedrijfsuitoefening precies gelijk zijn aan elkaar, met als gevolg een neutraal effect van de bedrijfsuitoefening op het globale resultaat van het boekjaar.

Teneinde dat resultaat van de gewone bedrijfsuitoefening te neutraliseren heeft de raad van bestuur de afrekening van de gemeentelijke werkingsbijdragen berekend in overeenstemming met het artikel 13 van de statuten. Dit artikel preciseert dat tot en met het boekjaar 2010 een afrekening te maken is per voorfusie vereniging. Zo kan het dat aan de algemene vergadering moet worden voorgesteld dat aan sommige gemeenten teveel gevraagde bijdragen worden terugbetaald terwijl aan andere gemeenten moet worden gevraagd dat bepaalde tekorten in 2007 worden bijgestort.

Naar aanleiding van de oprichting, van de NV Bionerga, en de aandeelhoudersovereenkomst afgesloten tussen voornoemde oprichtende partijen, werd niet alleen overeengekomen dat A.M.L. haar bedrijfstak "verwerking" volledig zou inbrengen in Bionerga, en daarvoor in Bionerga een financiële participatie van € 13.200.000 zou verwerven, maar ook dat deze participatie in vijf jaar

tijd en tot 90 % zou worden overgedragen aan NUHMA. In de aandeelhoudersovereenkomst werd vastgelegd dat NUHMA al in 2006 tot 54 % van de aandelen van A.M.L. zou overnemen en dat A.M.L. daarvoor een eerste geldbedrag van € 24.617.343,60 zou incasseren. Al vrij snel werd de waarde van de financiële participatie van A.M.L. in Bionerga dus voor € 7.127.857,03 verminderd maar er werd alzo in 2006 wel een uitzonderlijke meerwaarde gerealiseerd van € 17.489.486,57.

De kastoestand van de vereniging laat het toe, en de verrichting is conform de voorzieningen in de statuten (art. 46) en de aandeelhoudersovereenkomst die door de fuserende verenigingen Intercompost, I.V.V.V.A. en RMZ met betrekking tot hun samengaan en fusie tot één opdrachthoudende vereniging A.M.L. werden goedgekeurd in 2005, dat er aan de deelnemers van de vereniging een uitzonderlijk dividend (bis dividend) wordt uitgekeerd van in totaal € 24.617.343,60. De uitbetaling van dit dividend geschiedt, enerzijds door uitkering van de gerealiseerde winst van het boekjaar die afkomstig is van de meerwaarde gerealiseerd bij de verkoop van deel van de deelnemingen van NV Bionerga (i.c. € 17.489.486,57), en anderzijds door een terugneming van beschikbare reserves ten bedrage van € 7.127.857,03.

Na die terugneming zijn de beschikbare reserves gevoelig afgenomen terwijl voornoemde aandeelhoudersovereenkomst nog in gelijkaardige verplichtingen voorziet in de boekjaren 2007 tot en met 2010 (met telkens een jaarlijkse overdracht van aandelen van 9 %). Om de betalingen in de toekomst te kunnen uitvoeren, en om ook in de komende jaren voldoende beschikbare reserves te hebben, stelt de raad van bestuur voor dat de structuur van het eigen vermogen enigszins wordt aangepast. Enerzijds door de wettelijke reserve te herleiden tot het in het Wetboek van Vennootschappen wettelijk bepaalde bedrag (wat voor de vereniging betekent dat de wettelijke reserve ten bedrage van € 1.125.568,66 wordt teruggebracht op € 416.452,40) en anderzijds door de onbeschikbare reserves – die destijds werden aangelegd als gevolg van een afschrijving van herwaarderingsmeerwaarden op vaste activa die inmiddels, met de inbreng van de bedrijfstak, naar NV Bionerga zijn gegaan – al voor een bedrag van € 2.590.828,03 over te boeken naar de beschikbare reserves. Deze mutaties zijn eveneens opgenomen in de bestemming van het resultaat in de jaarrekening.

Uiteraard heeft zich voordien, ten opzichte van het boekjaar 2005, nog een veel belangrijkere wijziging in het eigen vermogen voorgedaan. De structuur van het eigen vermogen is immers grondig gewijzigd als gevolg van de fusie, op 31 december 2005, van de verenigingen Intercompost, I.V.V.V.A. en Regionale Milieuzorg. Het kapitaal van sommige deelnemers werd verhoogd, dat van andere verminderd, om de deelneming alzo voor alle deelnemende gemeenten gelijk te zetten op € 4 per inwoner en de deelneming van de provincie Limburg conform het artikel 63 van het decreet van 6 juli 2001 houdende de intergemeentelijke samenwerking te begrenzen tot 20 % van het totale maatschappelijke kapitaal.

Het balanstotaal bedroeg in 2006: € 48.694.714,97.

De raad van bestuur heeft er nota van genomen dat het jaarverslag een beschrijving dient te omvatten van de voornaamste risico's en onzekerheden waarmee de vennootschap geconfronteerd wordt, zoals gewijzigd bij Wet van 13 januari 2006. De raad van bestuur merkt evenwel op dat er inzake de bepalingen van het gewijzigde artikel 96,1° W.Venn. geen referentiestelsel bestaat, noch richtlijnen zijn opgenomen op welke wijze het bestuursorgaan de notie "een beschrijving van de voornaamste risico's en onzekerheden waarmee de vennootschap geconfronteerd wordt" dient te interpreteren.

Wij willen de aandeelhouders erop te wijzen dat er een aantal onzekerheden bestaan, die een mogelijk effect kunnen hebben op de financiële toestand van de vennootschap, maar waarvan het effect momenteel onmogelijk kan worden bepaald. Wij verwijzen naar:

- De procedure die door de stad Beringen bij diverse gerechtshoven werd ingeleid tegen de fusie, en waarvan de uitkomst niet kan worden voorspeld.
- De saneringsopdracht, in het kader van het bodemsaneringsdecreet, die blijkens een oriënterend bodemonderzoek mogelijk te doen is doch waarvan de financiële gevolgen momenteel onbekend zijn. De toekomstige kosten moeten, conform de statutaire bepalingen, ten laste worden genomen door de vroegere eigenaars (de deelnemers van de betrokken voorfusie vereniging).

- Een onzekere vordering op de btw die, conform de bepalingen van de aandeelhoudersovereenkomst, eveneens een mogelijke financiële impact heeft voor een bepaalde categorie van deelnemers.

BELANGRIJKE GEBEURTENISSEN NA HET EINDE VAN HET BOEKJAAR (art. 96, 2° W.Venn.)

Sinds het afsluiten van het boekjaar eindigend op 31 december 2006 hebben zich geen gebeurtenissen voorgedaan, die op de resultaten en de financiële positie van de vereniging een belangrijke invloed hebben.

Wij dienen u geen belangrijke gebeurtenissen na balansdatum mede te delen die een ernstig nadeel zouden kunnen berokkenen aan de vereniging maar het is wel zo dat wij uw aandacht vragen voor deze drie belangrijke zaken waarover in de toekomst nog moet worden beslist:

- De aandeelhoudersovereenkomst (pagina's 42, 52 en 67) en de statuten (artikel 46), die op 31 december 2005 voor de fusievereniging werden opgemaakt, voorzien in een aanvullende uitkering van dividenden (Tris preferente dividenden genoemd). Deze aanvullende dividenden behelzen de uitkering van vroegere winsten (i.c. van beschikbare reserves) en een deel ervan zou (tot een ijkpunt) conform de gemaakte afspraken in 2006 al worden uitbetaald.

De statuten stellen echter een verplichte herberekening van de waarde van die preferente dividenden voorop, op basis van de toestand van 31/12/05 (alsook dat hun waarde dient aangepast bij een afwijking van meer dan 5 %), voordat ze uitbetaald kunnen worden.

Deze herberekening werd door de raad van bestuur toevertrouwd aan KPMG Advisory maar kon door omstandigheden nog niet worden uitgevoerd. Gelet op de statuten was de gedeeltelijke uitbetaling in 2006 dus onmogelijk omdat het ijkpunt nog niet kon worden herberekend. Het gevolg is dat ter zake in 2007 aangepaste besluiten dienen te worden getroffen.

- Een uitgiftepremie is geen reserve en kan dus niet worden gebruikt voor dividenduitkering. Aangezien de premie eigenlijk een vorm van kapitaal is en de huidige rubricering enkel misverstanden veroorzaakt, wordt hij best uit de balans verwijderd door hem in het kapitaal te incorporeren (deze kapitaalverhoging is dan evenredig te verdelen over alle deelbewijzen).
- Een bedrag, dat in de openingsbalans van A.M.L. d.d. 01/01/06 werd opgenomen als een KT schuld aan de gemeenten van I.V.V.V.A., werd gecorrigeerd en moet mogelijk zelfs worden verwijderd. De initieel opgenomen schuld was € 1.450.098,57 terwijl die als gevolg van de fusie en de eliminatie van de onderlinge vorderingen ontstaan n.a.v. de kapitaalvermindering dat € 1.448.939,96 wordt. Oorzaak van het verschil was de kruisparticipaties (€ 271,68 van Intercompost en € 886,94 van RMZ die nog in het bedrag van de schuld op 31/12/05 opgenomen zijn). Ze kwam in de balans als gevolg van een interpretatie van de akte van I.V.V.V.A. d.d. 31/12/05. In die akte is sprake van een "inbreng reserve rekening", echter zonder uitleg hoe dat (juridisch onduidelijke begrip) moet worden verstaan. Het vermoeden bestaat dat het bedrag thans tweemaal aan afdeling I.V.V.V.A. is toegekend; enerzijds door de opnemingsbalans als schuld en anderzijds doordat het bedrag van die schuld niet in mindering is gebracht bij het berekenen van de Tris dividenden. Immers, Tris dividenden zijn te begrijpen als een verschil tussen de netto-inbrengwaarde in A.M.L. (wat de totale waarde is van het ingebrachte actief verminderd met de ingebrachte schulden) en de waarde van het ingetokende kapitaal. Elke schuld die I.V.V.V.A. inbracht, had in mindering moeten komen, ook de schuld aan de gemeenten. Uit de eerder genoemde herberekening van de Tris preferente dividenden zal blijken wat juist is, en eventueel verkieslijk is. Het gevolg is dat ter zake in 2007 aangepaste besluiten dienen te worden getroffen.

INLICHTINGEN OVER DE OMSTANDIGHEDEN DIE DE ONTWIKKELING VAN DE VENNOOTSCHAP AANMERKELIJK KUNNEN BEÏNVLOEDEN (art. 96, 3° W.Venn.)

Er zijn geen ontwikkelingen die het leven van de vereniging aanzienlijk kunnen beïnvloeden.

ONDERZOEK EN ONTWIKKELING (art. 96, 4° W.Venn.)

Gezien de eigen aard en de werkzaamheden van de vereniging worden er geen werkzaamheden doorgevoerd op het gebied van onderzoek en ontwikkeling.

KAPITAALVERHOOGING en/of UITGIFTE VAN CONVERTEERBARE OBLIGATIES OF WARRANTS DOOR DE RAAD VAN BESTUUR (art. 608 W.Venn.)

Tijdens het boekjaar eindigend op 31 december 2006 heeft de raad van bestuur niet besloten tot enige kapitaalverhoging en/of uitgifte van converteerbare obligaties (of warrants).

VERKRIJGING VAN EIGEN AANDELEN, WINSTBEWIJZEN OF CERTIFICATEN (art. 624 en 630 W.Venn.)

De vereniging heeft geen eigen aandelen, winstbewijzen of certificaten verworven.

TEGENSTRIJDIGE BELANGEN VAN VERMOGENSRECHTELIJKE AARD (art. 523 W.Venn.)

In de loop van het vorige boekjaar hebben zich geen verrichtingen voorgedaan die aanleiding kunnen geven tot een belangenconflict tussen een bestuurder en de vereniging zoals beschreven in artikel 523 W.Venn.

BIJKANTOREN (art. 96,5° W.Venn.)

De vereniging heeft geen bijkantoren.

RESULTAATVERWERKING

De te bestemmen winst bedraagt:	
Te bestemmen winst van het boekjaar:	17.489.486,56 euro
Wij stellen de volgende resultaatverwerking voor:	
Onttrekking aan het eigen vermogen:	7.127.857,04 euro
Toevoeging aan het kapitaal en de uitgiftepremies:	
Toevoeging aan de wettelijke reserves:	- euro
Toevoeging aan de beschikbare reserves:	- euro
Toevoeging aan de overige reserves:	- euro
Over te dragen winst	- euro
Vergoeding van het kapitaal (dividend)	- 24.617.343,60 euro
Uitkering aan de bestuurders	- euro
Uitkering andere rechthebbenden	- euro
Totaal	- 17.489.486,56 euro

WIJ VRAGEN U:

- Kennis te nemen van het verslag van het college van commissarissen over het boekjaar van 01/01/2006 tot en met 31/12/2006.
- Het ontwerp van jaarrekening goed te keuren, alsmede de vooropgestelde resultaatsbestemming te aanvaarden.
- Kwijting te willen verlenen aan de bestuurders en het college van commissarissen voor het uitoefenen van hun opdracht tijdens het voorbije boekjaar.



VERSLAG
COLLEGE VAN
COMISSARISSEN



**VERSLAG VAN HET COLLEGE VAN COMMISSARISSEN
AAN DE ALGEMENE VERGADERING DER AANDEELHOUDERS VAN
AFVALMAATSCHAPPIJ LIMBURG O.V.
OVER DE JAARREKENING OVER HET BOEKJAAR AFGESLOTEN OP
31 DECEMBER 2006**

Overeenkomstig de wettelijke en statutaire bepalingen, brengen wij u verslag uit in het kader van ons mandaat van commissarissen. Dit verslag omvat ons oordeel over de jaarrekening evenals de vereiste bijkomende vermeldingen.

Verklaring zonder voorbehoud over de jaarrekening, met toelichtende paragraaf

Wij hebben de controle uitgevoerd van de jaarrekening over het boekjaar afgesloten op 31 december 2006, opgesteld overeenkomstig het in België van toepassing zijnde boekhoudkundig referentiestelsel, met een balanstotaal van € 48.694.714,97 en waarvan de resultatenrekening afsluit met een winst van het boekjaar van € 17.489.486,56

Verantwoordelijkheid van de raad van bestuur voor het opstellen en de getrouwe weergave van de jaarrekening

Het opstellen van de jaarrekening valt onder de verantwoordelijkheid van de raad van bestuur. Deze verantwoordelijkheid omvat : het opzetten, implementeren en in stand houden van een interne controle met betrekking tot het opstellen en de getrouwe weergave van de jaarrekening die geen afwijkingen van materieel belang als gevolg van fraude of het maken van fouten bevat; het kiezen en toepassen van geschikte waarderingsregels; en het maken van boekhoudkundige schattingen die onder de gegeven omstandigheden redelijk zijn.

Verantwoordelijkheid van het college van commissarissen

Het is onze verantwoordelijkheid een oordeel over deze jaarrekening tot uitdrukking te brengen op basis van onze controle. Wij hebben onze controle uitgevoerd overeenkomstig de wettelijke bepalingen en volgens de in België geldende controlenormen, zoals uitgevaardigd door het Instituut van de Bedrijfsrevisoren. Deze controlenormen vereisen dat onze controle zo wordt georganiseerd en uitgevoerd dat een redelijke mate van zekerheid wordt verkregen dat de jaarrekening geen afwijkingen van materieel belang bevat.

Overeenkomstig deze controlenormen hebben wij controlewerkzaamheden uitgevoerd ter verkrijging van controle-informatie over de in de jaarrekening opgenomen bedragen en toelichtingen. De keuze van deze controlewerkzaamheden hangt af van onze beoordeling alsook van onze inschatting van het risico dat de jaarrekening afwijkingen van materieel belang bevat als gevolg van fraude of het maken van fouten.

Bij het maken van onze risico-inschatting houden wij rekening met de bestaande interne controle van de vennootschap met betrekking tot het opstellen en de getrouwe weergave van de jaarrekening ten einde in de gegeven omstandigheden de gepaste werkzaamheden te bepalen, maar niet om een oordeel te geven over de effectiviteit van de interne controle van de vennootschap. Wij hebben tevens de gegrondheid van de waarderingsregels, de redelijkheid van de betekenisvolle boekhoudkundige schattingen gemaakt door de vennootschap, alsook de voorstelling van de jaarrekening, als geheel beoordeeld. Ten slotte hebben wij van de raad van bestuur en van de verantwoordelijken van de vennootschap de voor onze controlewerkzaamheden vereiste ophelderingen en inlichtingen verkregen. Wij zijn van mening dat de door ons verkregen controle-informatie een redelijke basis vormt voor het uitbrengen van ons oordeel.

Oordeel

Naar ons oordeel geeft de jaarrekening afgesloten op 31 december 2006 een getrouw beeld van het vermogen, de financiële toestand en de resultaten van de vennootschap, overeenkomstig het in België van toepassing zijnde boekhoudkundig referentiestelsel.

Zonder de hierboven vermelde verklaring zonder voorbehoud in het gedrang te brengen, vestigen wij de aandacht op het jaarverslag, waarin de Raad van Bestuur, overeenkomstig de Belgische wettelijke verplichtingen, een aantal onzekerheden heeft toegelicht, waarvan de toekomstige financiële impact op dit ogenblik niet kan worden bepaald. Dit is als volgt in het jaarverslag van de Raad van Bestuur toegelicht:

“Wij willen de aandeelhouders erop wijzen dat er een aantal onzekerheden bestaan, die een mogelijk effect kunnen hebben op de financiële toestand van de vennootschap, maar waarvan het effect momenteel onmogelijk kan worden bepaald. Wij verwijzen naar:

- ⌚ *De procedure die door de stad Beringen bij diverse gerechtshoven werd ingeleid tegen de fusie, en waarvan de uitkomst niet kan worden voorspeld.*
- ⌚ *De saneringsopdracht, in het kader van het bodemsaneringdecreet, die blijkens een oriënterend bodemonderzoek mogelijk te doen is doch waarvan de financiële gevolgen momenteel onbekend zijn. De*

toekomstige kosten moeten, conform de statutaire bepalingen, ten laste worden genomen door de vroegere eigenaars (de deelnemers van de betrokken voorfusie vereniging).

- ⌚ *Een onzekere vordering op de BTW die, conform de bepalingen van de aandeelhoudersovereenkomst, eveneens een mogelijke financiële impact heeft voor een bepaalde categorie van deelnemers.”*

Ten aanzien van de in voorgaand punt opgenomen vordering op de BTW vermelden wij dat deze een bedrag ad ca. 1 miljoen EUR vertegenwoordigt per 31 december 2006 en opgenomen is in de rubriek 41 de jaarrekening.

Bijkomende vermeldingen

Het opstellen en de inhoud van het jaarverslag, alsook het naleven door de vennootschap van het Wetboek van vennootschappen en van de statuten, vallen onder de verantwoordelijkheid van de raad van bestuur.

Het is onze verantwoordelijkheid om in ons verslag de volgende bijkomende vermeldingen op te nemen die niet van aard zijn om de draagwijdte van onze verklaring over de jaarrekening te wijzigen:

- Het jaarverslag behandelt de door de wet vereiste inlichtingen en stemt overeen met de jaarrekening. Wij kunnen ons echter niet uitspreken over de beschrijving van de voornaamste risico's en onzekerheden waarmee de vennootschap wordt geconfronteerd, alsook van haar positie, haar voorzienbare evolutie of de aanmerkelijke invloed van bepaalde feiten op haar toekomstige ontwikkeling. Wij kunnen evenwel bevestigen dat de verstrekte gegevens geen onmiskenbare inconsistenties vertonen met de informatie waarover wij beschikken in het kader van ons mandaat.
- Onverminderd formele aspecten van ondergeschikt belang, werd de boekhouding gevoerd overeenkomstig de in België van toepassing zijnde wettelijke en bestuursrechtelijke voorschriften.
- Wij dienen u geen verrichtingen of beslissingen mede te delen die in overtreding met de statuten of het Wetboek van vennootschappen zijn gedaan of genomen. De verwerking van het resultaat die aan de algemene vergadering wordt voorgesteld, stemt overeen met de wettelijke bepalingen.
- Wij dienen evenwel mede te delen dat de verwerking van het resultaat die aan de algemene vergadering wordt voorgesteld, niet overeenstemt met de statutaire bepalingen ten aanzien van de nog uit te keren “Tris preferente dividenden”. In het jaarverslag van de Raad van Bestuur is dit als volgt toegelicht:

“De aandeelhoudersovereenkomst (pagina's 42, 52 en 67) en de statuten (artikel 46), die op 31 december 2005 voor de fusievereniging werden opgemaakt, voorzien in een aanvullende uitkering van dividenden (Tris preferente dividenden genoemd). Deze aanvullende dividenden behelzen de uitkering van vroegere winsten (i.c. van beschikbare reserves) en een deel ervan zou (tot een ijkpunt) conform de gemaakte afspraken in 2006 al worden uitbetaald.

De statuten stellen echter een verplichte herberekening van de waarde van die preferente dividenden voorop, op basis van de toestand van 31/12/05 (alsook dat hun waarde dient aangepast bij een afwijking van meer dan 5%), voordat ze uitbetaald kunnen worden.

Deze herberekening werd door de Raad van Bestuur toevertrouwd aan KPMG Advisory maar kon door omstandigheden nog niet worden uitgevoerd.

Gelet op de statuten was de gedeeltelijke uitbetaling in 2006 dus onmogelijk omdat het ijkpunt nog niet kon worden herberekend. Het gevolg is dat terzake in 2007 aangepaste besluiten dienen te worden getroffen.”

Hasselt, 25 augustus 2007

Het college der commissarissen:

Ernst & Young Bedrijfsrevisoren BCVBA
Vertegenwoordigd door

Van Havermaet Bedrijfsrevisoren BCVBA
Vertegenwoordigd door

Stefan OLIVIER
Vennoot - Bedrijfsrevisor

Jean VANDERHAEGEN
Bestuurder - Bedrijfsrevisor



JAAARREKENING 2006

40				1	EUR	
NAT.	Datum neerlegging	Nr. 0214.533.712	Blz.	E.	D.	VOL 1.1

JAARREKENING IN EURO (2 decimalen)

NAAM: **Afvalmaatschappij Limburg (AML)**

Rechtsvorm: **Opdrachthoudende Vereniging**

Adres: **Grote Baan**

Nr.: 176

Postnummer: **3530**

Gemeente: **Houthalen-Helchteren**

Land: **België**

Rechtspersonenregister (RPR) - Rechtbank van Koophandel van **Hasselt**

Internetadres *:

Ondernemingsnummer **0214.533.712**

DATUM **24/07/2007** van de neerlegging van de oprichtingsakte OF van het recentste stuk dat de datum van bekendmaking van de oprichtingsakte en van de akte tot statutenwijziging vermeldt.

JAARREKENING goedgekeurd door de algemene vergadering van

25/09/2007

met betrekking tot het boekjaar dat de periode dekt van

1/01/2006

tot

31/12/2006

Vorig boekjaar van

1/01/2005

tot

31/12/2005

De bedragen van het vorige boekjaar ~~zijn~~ / zijn niet ** identiek met die welke eerder openbaar werden gemaakt.

VOLLEDIGE LIJST met naam, voornamen, beroep, woonplaats (adres, nummer, postnummer en gemeente) en functie in de onderneming, van de BESTUURDERS, ZAAKVOERDERS EN COMMISSARISSEN

Hubert Brouns Beroep : Burgemeester

Weertersteenweg 170 , 3640 Kinrooi, België

Functie : Voorzitter van de raad van bestuur

Mandaat : 28/03/2007- 30/06/2012

Hendrikus Aussems

Weldoenerslaan 6 , 3630 Maasmechelen, België

Functie : Ondervoorzitter van de raad van bestuur

Mandaat : 28/03/2007- 30/06/2012

Maarten De Ceulaer

Bruglaan 13 , 3960 Bree, België

Functie : Ondervoorzitter van de raad van bestuur

Mandaat : 28/03/2007- 30/06/2012

Baeten Christ Beroep : Bruggepensioneerde

Zonnebloemstraat 22 , 3660 Opglabbeek, België

Functie : Bestuurder

Mandaat : 28/03/2007- 30/06/2012

Zijn gevoegd bij deze jaarrekening: **JAARVERSLAG**

Totaal aantal neergelegde bladen: **48** Nummers van de secties van het standaardformulier die niet werden neergelegd omdat ze niet dienstig zijn: 5.1, 5.2.2, 5.2.3, 5.2.4, 5.3.4, 5.3.5, 5.4.2, 5.5.2, 5.8, 5.13, 5.16, 5.17, 9

Handtekening
(naam en hoedanigheid)

Hubert Brouns

Voorzitter Raad van Bestuur

Handtekening
(naam en hoedanigheid)

Hendrik Aussems

Ondervoorzitter Raad van Bestu

* Facultatieve vermelding.

** Schrappen wat niet van toepassing is.

LIJST VAN DE BESTUURDERS, ZAAKVOERDERS EN COMMISSARISSEN (vervolg van de vorige bladzijde)

Roland Baldewijns Beroep : Bediende

Sporwegstraat 11B2 , 3620 Lanaken, België

Functie : Bestuurder

Mandaat : 28/03/2007- 30/06/2012

Eefje Beckers Beroep : Vertegenwoordiger

Hees 81 , 3920 Lommel, België

Functie : Bestuurder

Mandaat : 28/03/2007- 30/06/2012

Anita Beusen Beroep : Onderwijzer

Bampstraat 20 , 3770 Riemst, België

Functie : Bestuurder

Mandaat : 28/03/2007- 30/06/2012

Francis Bellefontaine Beroep : Onderwijzer

Vreerenstraat 94 , 3700 Tongeren, België

Functie : Bestuurder

Mandaat : 28/03/2007- 30/06/2012

Wim Bomans Beroep : Bediende

Weg op Bree 47 , 3670 Meeuwen-Gruitrode, België

Functie : Bestuurder

Mandaat : 28/03/2007- 30/06/2012

Carine Box Beroep : Zelfstandig diëtiste

Bovenstraat 5 , 3730 Hoeselt, België

Functie : Bestuurder

Mandaat : 28/03/2007- 30/06/2012

Jan Braun Beroep : Ambtenaar

Rijksweg 92 , 3650 Dilsen-Stokkem, België

Functie : Bestuurder

Mandaat : 28/03/2007- 30/06/2012

Paul Buekers Beroep : Burgemeester

Reyerstraat 43 , 3540 Herk-de-Stad, België

Functie : Bestuurder

Mandaat : 28/03/2007- 30/06/2012

Jos Claessens Beroep : Huisarts

Dambrugstraat 49 , 3950 Bocholt, België

Functie : Bestuurder

Mandaat : 28/03/2007- 30/06/2012

LIJST VAN DE BESTUURDERS, ZAAKVOERDERS EN COMMISSARISSEN (vervolg van de vorige bladzijde)

Geert Cluckers Beroep : Onderwijzer

Drie Lindekensersf 4 , 3290 Diest, België

Functie : Bestuurder

Mandaat : 28/03/2007- 30/06/2012

Marc De Pachter Beroep : Bediende

Winnerstraat 24/A , 3940 Hechtel-Eksel, België

Functie : Bestuurder

Mandaat : 28/03/2007- 30/06/2012

Dirk De Vis Beroep : Advocaat

Staatsbaan 132 , 3945 Ham, België

Functie : Bestuurder

Mandaat : 28/03/2007- 30/06/2012

Ludo Dedrij Beroep : Bediende

Daalhofstraat 32 , 3840 Borgloon, België

Functie : Bestuurder

Mandaat : 28/03/2007- 30/06/2012

Paul Dirickx Beroep : Bediende

Stationsstraat 147 , 3570 Alken, België

Functie : Bestuurder

Mandaat : 28/03/2007- 30/06/2012

Jean Duijssens Beroep : Onderwijzer

Batticestraat 206A , 3790 Voeren, België

Functie : Bestuurder

Mandaat : 28/03/2007- 30/06/2012

Linda Heleven Beroep : Zelfstandige

Havenlaan 15 , 3590 Diepenbeek, België

Functie : Bestuurder

Mandaat : 28/03/2007- 30/06/2012

Paul Hoebrex

Holakenstraat 27 , 3545 Halen, België

Functie : Bestuurder

Mandaat : 28/03/2007- 30/06/2012

Guy Joosten Beroep : Ambtenaar

Burg 89 , 3930 Hamont-Achel, België

Functie : Bestuurder

Mandaat : 28/03/2007- 30/06/2012

LIJST VAN DE BESTUURDERS, ZAAKVOERDERS EN COMMISSARISSEN (vervolg van de vorige bladzijde)

Michaël Joosten

Schietboomstraat 5 , bus 42, 3600 Genk, België

Functie : Bestuurder

Mandaat : 28/03/2007- 30/06/2012

Philip Knapen Beroep : Bediende

Stationsstraat 30 , 3720 Kortesseem, België

Functie : Bestuurder

Mandaat : 28/03/2007- 30/06/2012

Wim Lenaers Beroep : Parlementair medewerker

Schoolstraat 11 , 3690 Zutendaal, België

Functie : Bestuurder

Mandaat : 28/03/2007- 30/06/2012

Sven Lieten Beroep : Ambtenaar

Nieuwe Hazendansweg 11 , 3520 Zonhoven, België

Functie : Bestuurder

Mandaat : 28/03/2007- 30/06/2012

Jan Maas Beroep : Preventieadviseur

Laerstraat 9 , 3910 Neerpelt, België

Functie : Bestuurder

Mandaat : 28/03/2007- 30/06/2012

Freddy Maris Beroep : Gepensioneerd

Nieuwstraat 192 , 3550 Heusden-Zolder, België

Functie : Bestuurder

Mandaat : 28/03/2007- 30/06/2012

Paul Maris

Dorpstraat 64 , 3520 Zonhoven, België

Functie : Bestuurder

Mandaat : 28/03/2007- 30/06/2012

Jean Martens

Caelenbergstraat 30 , 3665 As, België

Functie : Bestuurder

Mandaat : 28/03/2007- 30/06/2012

Guustaaf Mas

Dekkenstraat 15 , 3800 Sint-Truiden, België

Functie : Bestuurder

Mandaat : 28/03/2007- 30/06/2012

LIJST VAN DE BESTUURDERS, ZAAKVOERDERS EN COMMISSARISSEN (vervolg van de vorige bladzijde)

Lydia Mellen Beroep : Bediende

Overbroekstraat 34 , 3830 Wellen, België

Functie : Bestuurder

Mandaat : 28/03/2007- 30/06/2012

Marc Neven Beroep : Onderwijzer

Ridderstraat 14 , 3870 Heers, België

Functie : Bestuurder

Mandaat : 28/03/2007- 30/06/2012

Gert Peremans

Kambergen 23 , 3560 Lummen, België

Functie : Bestuurder

Mandaat : 28/03/2007- 30/06/2012

Freddy Pirens Beroep : Ambtenaar

Oelenstraat 3 , 3580 Beringen, België

Functie : Bestuurder

Mandaat : 28/03/2007- 30/06/2012

Marcel Raets Beroep : Postbode

Leeuwerikstraat 35 , 3680 Maaseik, België

Functie : Bestuurder

Mandaat : 28/03/2007- 30/06/2012

Marc Reynders Beroep : C.M. consultant

Eindestraat 78 , 3970 Leopoldsburg, België

Functie : Bestuurder

Mandaat : 28/03/2007- 30/06/2012

Ludo Rutten Beroep : Zelfstandige

Oude Bemdens 11 , 3530 Houthalen-Helchteren, België

Functie : Bestuurder

Mandaat : 28/03/2007- 30/06/2012

Rohnny Schreurs Beroep : Bediende

Nieuwstraat 3 , 3850 Nieuwerkerken (Limb.), België

Functie : Bestuurder

Mandaat : 28/03/2007- 30/06/2012

Dirk Stockmans Beroep : Ambtenaar

Kosterstraat 16 , 3510 Kermt, België

Functie : Bestuurder

Mandaat : 28/03/2007- 30/06/2012

LIJST VAN DE BESTUURDERS, ZAAKVOERDERS EN COMMISSARISSEN (vervolg van de vorige bladzijde)

Rita Thierie Beroep : Bediende

Kriekelstraat 11a , 3890 Gingelom, België

Functie : Bestuurder

Mandaat : 28/03/2007- 30/06/2012

Katrien Timmers Beroep : Maatschappelijk assistent

Jeugdstraat 4A , 3740 Bilzen, België

Functie : Bestuurder

Mandaat : 28/03/2007- 30/06/2012

Raf Vanbuel Beroep : Boekhouder

Meeuwerbaan 26 , 3990 Peer, België

Functie : Bestuurder

Mandaat : 28/03/2007- 30/06/2012

Roel Verachtert Beroep : Advocaat

Ringlaan 158 , 3900 Overpelt, België

Functie : Bestuurder

Mandaat : 28/03/2007- 30/06/2012

Myriame Verschraegen Beroep : Ergotherapeut

Kerkhovenweg 25 , 3970 Leopoldsburg, België

Functie : Bestuurder

Mandaat : 28/03/2007- 30/06/2012

Fons Verwimp Beroep : Bediende

Geelsebaan 90 , 3980 Tessenderlo, België

Functie : Bestuurder

Mandaat : 28/03/2007- 30/06/2012

Christel Willems Beroep : Onderwijzer

Rode Kruislaan 33 , 3740 Bilzen, België

Functie : Bestuurder

Mandaat : 28/03/2007- 30/06/2012

Ernst & Young Bedrijfsrevisoren 0446.334.711

Herckenrodesingel 4a , bus 1, 3500 Hasselt, België

Functie : Commissaris

Mandaat : 31/12/2006- 30/06/2008

Vertegenwoordigd door :

1. Olivier Stefan

Herckenrodesingel 4a , bus 1, 3500 Hasselt, België

Bedrijfsrevisor

LIJST VAN DE BESTUURDERS, ZAAKVOERDERS EN COMMISSARISSEN (vervolg van de vorige bladzijde)

VAN HAVERMAET Bedrijfsrevisoren BV. o.v.v. CVBA 0434.036.891

Pietelbeekstraat 4 , 3500 Hasselt, België

Functie : Commissaris

Mandaat : 31/12/2006- 30/06/2008

Vertegenwoordigd door :

1. Vanderhaegen Jean

Putstraat 10 , 3630 Maasmechelen, België

Bedrijfsrevisor

VERKLARING BETREFFENDE EEN AANVULLENDE OPDRACHT VOOR NAZICHT OF CORRECTIE

Het bestuursorgaan verklaart dat geen enkele opdracht voor nazicht werd gegeven aan iemand die daar wettelijk niet toe gemachtigd is met toepassing van de artikelen 34 en 37 van de wet van 22 april 1999 betreffende de boekhoudkundige en fiscale beroepen.

Werd de jaarrekening geverifieerd of gecorrigeerd door een externe accountant of door een bedrijfsrevisor die niet de commissaris is? ~~JA~~ / NEE *.

Indien JA, moeten hierna worden vermeld: naam, voornamen, beroep en woonplaats van elke externe accountant of bedrijfsrevisor en zijn lidmaatschapsnummer bij zijn Instituut, evenals de aard van zijn opdracht:

- A. Het voeren van de boekhouding van de onderneming **,
- B. Het opstellen van de jaarrekening **,
- C. Het verifiëren van de jaarrekening en/of
- D. Het corrigeren van de jaarrekening.

Indien taken bedoeld onder A. of onder B. uitgevoerd zijn door erkende boekhouders of door erkende boekhouders-fiscalisten, kunnen hierna worden vermeld: naam, voornamen, beroep en woonplaats van alle erkende boekhouder of erkende boekhouder-fiscalist en zijn lidmaatschapsnummer bij het Beroepsinstituut van erkende Boekhouders en Fiscalisten, evenals de aard van zijn opdracht.

Naam, voornamen, beroep en woonplaats	Lidmaatschapsnummer	Aard van de opdracht (A, B, C en/of D)

* Schrapen wat niet van toepassing is.

** Facultatieve vermelding.

BALANS NA WINSTVERDELING

	Toel.	Codes	Boekjaar	Vorig boekjaar
ACTIVA				
VASTE ACTIVA		20/28	<u>12.794.334,51</u>	<u>17.833.366,45</u>
Oprichtingskosten	5.1	20		
Immateriële vaste activa	5.2	21	618.196,35	598.768,85
Materiële vaste activa	5.3	22/27	6.046.962,91	17.222.348,92
Terreinen en gebouwen		22	4.093.556,40	2.661.624,04
Installaties, machines en uitrusting		23	1.515.223,65	13.598.214,25
Meubilair en rollend materieel		24	397.818,08	635.679,05
Leasing en soortgelijke rechten		25		
Overige materiële vaste activa		26		
Activa in aanbouw en vooruitbetalingen		27	40.364,78	326.831,58
	5.4/			
Financiële vaste activa	5.5.1	28	6.129.175,25	12.248,68
Verbonden ondernemingen	5.14	280/1	6.121.878,25	
Deelnemingen		280	6.121.878,25	
Vorderingen		281		
Ondernemingen waarmee een deelnemingsverhouding bestaat	5.14	282/3		
Deelnemingen		282		
Vorderingen		283		
Andere financiële vaste activa		284/8	7.297,00	12.248,68
Aandelen		284	5.081,81	10.033,49
Vorderingen en borgtochten in contanten		285/8	2.215,19	2.215,19
VLOTTENDE ACTIVA		29/58	<u>35.900.380,46</u>	<u>18.163.390,04</u>
Vorderingen op meer dan één jaar		29	429.232,24	1.204.545,43
Handelsvorderingen		290		
Overige vorderingen		291	429.232,24	1.204.545,43
Voorraden en bestellingen in uitvoering		3	97.016,96	510.614,18
Voorraden		30/36	97.016,96	510.614,18
Grond- en hulpstoffen		30/31	46.900,08	488.106,66
Goederen in bewerking		32		
Gereed product		33		
Handelsgoederen		34	50.116,88	22.507,52
Onroerende goederen bestemd voor verkoop		35		
Vooruitbetalingen		36		
Bestellingen in uitvoering		37		
Vorderingen op ten hoogste één jaar		40/41	19.200.338,33	8.886.642,86
Handelsvorderingen		40	14.852.304,12	4.887.098,91
Overige vorderingen		41	4.348.034,21	3.999.543,95
Geldbeleggingen	5.5.1/ 5.6	50/53	7.386.543,46	3.000.253,09
Eigen aandelen		50		
Overige beleggingen		51/53	7.386.543,46	3.000.253,09
Liquide middelen		54/58	8.038.425,01	4.427.997,64
Overlopende rekeningen	5.6	490/1	748.824,46	133.336,84
TOTAAL DER ACTIVA		20/58	48.694.714,97	35.996.756,49

PASSIVA	Toel.	Codes	Boekjaar	Vorig boekjaar
EIGEN VERMOGEN		10/15	<u>23.125.918,40</u>	<u>18.953.717,98</u>
Kapitaal	5.7	10	4.163.532,00	2.611.500,00
Geplaatst kapitaal		100	4.163.532,00	6.480.000,00
Niet-opgevraagd kapitaal		101		3.868.500,00
Uitgiftepremies		11	1.579.604,75	1.579.604,75
Herwaarderingsmeerwaarden		12	1.522.170,34	371.626,11
Reserves		13	15.305.194,55	13.218.809,02
Wettelijke reserve		130	416.452,40	648.000,00
Onbeschikbare reserves		131	157.690,70	1.904.167,85
Voor eigen aandelen		1310		
Andere		1311	157.690,70	1.904.167,85
Belastingvrije reserves		132		
Beschikbare reserves		133	14.731.051,45	10.666.641,17
Overgedragen winst (verlies)	(+)/(-)	14		
Kapitaalsubsidies		15	555.416,76	1.172.178,10
Voorschot aan de vennoten op de verdeling van het netto-actief		19		
VOORZIENINGEN EN UITGESTELDE BELASTINGEN		16	<u>238.472,06</u>	<u>77.476,81</u>
Voorzieningen voor risico's en kosten		160/5	238.472,06	77.476,81
Pensioenen en soortgelijke verplichtingen		160		63.199,32
Belastingen		161		
Grote herstellings- en onderhoudswerken		162	19.506,43	
Overige risico's en kosten	5.8	163/5	218.965,63	14.277,49
Uitgestelde belastingen		168		
SCHULDEN		17/49	<u>25.330.324,51</u>	<u>16.965.561,70</u>
Schulden op meer dan één jaar	5.9	17		5.948.670,12
Financiële schulden		170/4		5.948.670,12
Achtergestelde leningen		170		
Niet-achtergestelde obligatieleningen		171		
Leasingschulden en soortgelijke schulden		172		
Kredietinstellingen		173		5.948.670,12
Overige schulden		174		
Handelsschulden		175		
Leveranciers		1750		
Te betalen wissels		1751		
Ontvangen vooruitbetalingen op bestellingen		176		
Overige schulden		178/9		
Schulden op ten hoogste één jaar		42/48	23.691.543,15	10.687.235,01
Schulden op meer dan één jaar die binnen het jaar vervallen	5.9	42		359.236,16
Financiële schulden		43		
Kredietinstellingen		430/8		
Overige leningen		439		
Handelsschulden		44	18.185.271,31	3.560.617,67
Leveranciers		440/4	18.185.271,31	3.560.617,67
Te betalen wissels		441		
Ontvangen vooruitbetalingen op bestellingen		46	209.938,93	
Schulden met betrekking tot belastingen, bezoldigingen en sociale lasten	5.9	45	1.110.122,37	536.714,50
Belastingen		450/3	579.483,19	181.311,88
Bezoldigingen en sociale lasten		454/9	530.639,18	355.402,62
Overige schulden		47/48	4.186.210,54	6.230.666,68
Overlopende rekeningen	5.9	492/3	1.638.781,36	329.656,57
TOTAAL DER PASSIVA		10/49	<u>48.694.714,97</u>	<u>35.996.756,49</u>

RESULTATENREKENING

	Toel.	Codes	Boekjaar	Vorig boekjaar
Bedrijfsopbrengsten		70/74	52.459.526,83	22.768.031,54
Omzet	5.10	70	21.466.907,78	8.469.785,04
Toename (afname) in de voorraad goederen in bewerking en gereed product en in de bestellingen in uitvoering(+)/(-)		71		
Geproduceerde vaste activa		72		
Andere bedrijfsopbrengsten	5.10	74	30.992.619,05	14.298.246,50
Bedrijfskosten		60/64	53.093.686,41	22.450.969,52
Handelsgoederen, grond- en hulpstoffen		60	1.719.965,09	1.669.102,99
Aankopen		600/8	1.710.702,74	1.703.246,46
Afname (toename) van de voorraad(+)/(-)		609	9.262,35	-34.143,47
Diensten en diverse goederen		61	46.034.781,15	15.855.205,89
Bezoldigingen, sociale lasten en pensioenen(+)/(-)	5.10	62	3.510.472,12	2.794.480,01
Afschrijvingen en waardeverminderingen op oprichtingskosten, op immateriële en materiële vaste activa		630	754.786,41	2.361.644,62
Waardeverminderingen op voorraden, bestellingen in uitvoering en handelsvorderingen - Toevoegingen (terugnemingen)(+)/(-)		631/4	492.211,00	
Voorzieningen voor risico's en kosten - Toevoegingen (bestedingen en terugnemingen)(+)/(-)	5.10	635/7	250.556,42	-892.485,75
Andere bedrijfskosten	5.10	640/8	330.914,22	663.021,76
Als herstructureringskosten geactiveerde bedrijfs- kosten		649		
Bedrijfswinst(verlies)(+)/(-)		9901	-634.159,58	317.062,02
Financiële opbrengsten		75	663.995,10	290.701,75
Opbrengsten uit financiële vaste activa		750		75.660,51
Opbrengsten uit vlottende activa		751	608.717,73	92.012,66
Andere financiële opbrengsten	5.11	752/9	55.277,37	123.028,58
Financiële kosten	5.11	65	324.215,86	349.453,10
Kosten van schulden		650	310.995,61	349.453,10
Waardeverminderingen op vlottende activa andere dan voorraden, bestellingen in uitvoering en handels- vorderingen - Toevoegingen (Terugneming)(+)/(-)		651		
Andere financiële kosten		652/9	13.220,25	
Winst (Verlies) uit de gewone bedrijfsuitoefening voor belasting (+)/(-)		9902	-294.380,34	258.310,67

	Toel.	Codes	Boekjaar	Vorig boekjaar
Uitzonderlijke opbrengsten		76	17.881.231,59	89.304,32
Terugneming van afschrijvingen en van waardeverminderingen op immateriële en materiële vaste activa		760		
Terugneming van waardeverminderingen op financiële vaste activa		761		
Terugneming van voorzieningen voor uitzonderlijke risico's en kosten		762		
Meerwaarde bij de realisatie van vaste activa		763	17.524.926,41	76.366,65
Andere uitzonderlijke opbrengsten		764/9	356.305,18	12.937,67
Uitzonderlijke kosten		66	69.791,24	37.032,80
Uitzonderlijke afschrijvingen en waardeverminderingen op oprichtingskosten, op immateriële en materiële vaste activa		660		
Waardeverminderingen op financiële vaste activa		661		
Voorzieningen voor uitzonderlijke risico's en kosten				
Toevoegingen (bestedingen)		662		
Minderwaarden bij de realisatie van vaste activa		663	3.759,36	36.506,73
Andere uitzonderlijke kosten	5.11	664/8	66.031,88	526,07
Als herstructureringskosten geactiveerde uitzonderlijke kosten		669		
Winst (Verlies) van het boekjaar voor belasting(+)/(-)		9903	17.517.060,01	310.582,19
Onttrekkingen aan de uitgestelde belastingen		780		
Overboeking naar de uitgestelde belastingen		680		
Belastingen op het resultaat	5.12	67/77	27.573,45	-125.471,00
Belastingen		670/3	27.573,45	5.349,74
Regularisering van belastingen en terugneming van voorzieningen voor belastingen		77		130.820,74
Winst (Verlies) van het boekjaar		9904	17.489.486,56	436.053,19
Onttrekking aan de belastingvrije reserves		789		
Overboeking naar de belastingvrije reserves		689		
Te bestemmen winst (verlies) van het boekjaar		9905	17.489.486,56	436.053,19

RESULTAATVERWERKING

	Codes	Boekjaar	Vorig boekjaar
Te bestemmen winst(verlies)saldo(+)/(-)	9906	17.489.486,56	436.053,19
Te bestemmen winst (verlies) van het boekjaar(+)/(-)	(9905)	17.489.486,56	436.053,19
Overgedragen winst (verlies) van het vorige boekjaar(+)/(-)	14P		
Onttrekking aan het eigen vermogen	791/2	10.427.801,33	3.000.000,00
aan het kapitaal en aan de uitgiftepremies	791		
aan de reserves	792	10.427.801,33	3.000.000,00
Toevoeging aan het eigen vermogen	691/2	3.299.944,29	436.053,19
aan het kapitaal en aan de uitgiftepremies	691		
aan de wettelijke reserves	6920		
aan de overige reserves	6921	3.299.944,29	436.053,19
Over te dragen winst (verlies)(+)/(-)	(14)		
Tussenkomsst van de vennoten (of de eigenaar) in het verlies	794		
Uit te keren winst	694/6	24.617.343,60	3.000.000,00
Vergoeding van het kapitaal	694	24.617.343,60	3.000.000,00
Bestuurders of zaakvoerders	695		
Andere rechthebbenden	696		

STAAT VAN DE IMMATERIËLE VASTE ACTIVA

	Codes	Boekjaar	Vorig boekjaar
KOSTEN VAN ONDERZOEK EN ONTWIKKELING			
Aanschaffingswaarde per einde van het boekjaar	8051P	xxxxxxxxxxxxxxxx	1.249.109,91
Mutaties tijdens het boekjaar			
Aanschaffingen, met inbegrip van de geproduceerde vaste activa	8021	249.175,80	
Overdrachten en buitengebruikstellingen	8031	629.946,79	
Overboeking van een post naar een andere(+)/(-)	8041		
Aanschaffingswaarde per einde van het boekjaar	8051	868.338,92	
Afschrijvingen en waardeverminderingen per einde van het boekjaar	8121P	xxxxxxxxxxxxxxxx	650.341,06
Mutaties tijdens het boekjaar			
Geboekt	8071	94.393,32	
Teruggenomen want overtollig	8081		
Verworven van derden	8091	95.609,04	
Afgeboekt na overdrachten en buitengebruikstellingen	8101	590.200,85	
Overgeboekt van een post naar een andere(+)/(-)	8111		
Afschrijvingen en waardeverminderingen per einde van het boekjaar	8121	250.142,57	
NETTOBOEKWAARDE PER EINDE VAN HET BOEKJAAR	210	<u>618.196,35</u>	

STAAT VAN DE MATERIËLE VASTE ACTIVA

	Codes	Boekjaar	Vorig boekjaar
TERREINEN EN GEBOUWEN			
Aanschaffingswaarde per einde van het boekjaar	8191P	xxxxxxxxxxxxxxx	7.397.429,44
Mutaties tijdens het boekjaar			
Aanschaffingen, met inbegrip van de geproduceerde vaste activa	8161	3.119.108,39	
Overdrachten en buitengebruikstellingen	8171	6.121.901,47	
Overboeking van een post naar een andere(+)/(-)	8181		
Aanschaffingswaarde per einde van het boekjaar	8191	4.394.636,36	
Meerwaarde per einde van het boekjaar	8251P	xxxxxxxxxxxxxxx	367.323,17
Mutaties tijdens het boekjaar			
Geboekt	8211		
Verworven van derden	8221		
Afgeboekt	8231	367.323,17	
Overgeboekt van een post naar een andere(+)/(-)	8241		
Meerwaarde per einde van het boekjaar	8251		
Afschrijvingen en waardeverminderingen per einde van het boekjaar	8321P	xxxxxxxxxxxxxxx	5.103.128,57
Mutaties tijdens het boekjaar			
Geboekt	8271	135.760,57	
Teruggenomen want overtollig	8281		
Verworven van derden	8291	56.299,61	
Afgeboekt na overdrachten en buitengebruikstellingen	8301	4.994.108,79	
Overgeboekt van een post naar een andere(+)/(-)	8311		
Afschrijvingen en waardeverminderingen per einde van het boekjaar	8321	301.079,96	
NETTOBOEKWAARDE PER EINDE VAN HET BOEKJAAR	(22)	4.093.556,40	

	Codes	Boekjaar	Vorig boekjaar
INSTALLATIES, MACHINES EN UITRUSTING			
Aanschaffingswaarde per einde van het boekjaar	8192P	xxxxxxxxxxxxxxxx	36.155.163,86
Mutaties tijdens het boekjaar			
Aanschaffingen, met inbegrip van de geproduceerde vaste activa	8162	7.301.473,53	
Overdrachten en buitengebruikstellingen	8172	36.119.380,10	
Overboeking van een post naar een andere(+)/(-)	8182		
Aanschaffingswaarde per einde van het boekjaar	8192	7.337.257,29	
Meerwaarde per einde van het boekjaar	8252P	xxxxxxxxxxxxxxxx	1.766.792,96
Mutaties tijdens het boekjaar			
Geboekt	8212	31.237,13	
Verworven van derden	8222		
Afgeboekt	8232	1.766.792,96	
Overgeboekt van een post naar een andere(+)/(-)	8242		
Meerwaarde per einde van het boekjaar	8252	31.237,13	
Afschrijvingen en waardeverminderingen per einde van het boekjaar	8322P	xxxxxxxxxxxxxxxx	24.323.742,57
Mutaties tijdens het boekjaar			
Geboekt	8272	262.547,45	
Teruggenomen want overtollig	8282		
Verworven van derden	8292	5.128.284,66	
Afgeboekt na overdrachten en buitengebruikstellingen	8302	23.861.303,91	
Overgeboekt van een post naar een andere(+)/(-)	8312		
Afschrijvingen en waardeverminderingen per einde van het boekjaar	8322	5.853.270,77	
NETTOBOEKWAARDE PER EINDE VAN HET BOEKJAAR	(23)	<u>1.515.223,65</u>	

	Codes	Boekjaar	Vorig boekjaar
MEUBILAIR EN ROLLEND MATERIEEL			
Aanschaffingswaarde per einde van het boekjaar	8193P	xxxxxxxxxxxxxxx	1.984.502,55
Mutaties tijdens het boekjaar			
Aanschaffingen, met inbegrip van de geproduceerde vaste activa	8163	533.178,58	
Overdrachten en buitengebruikstellingen	8173	1.040.637,98	
Overboeking van een post naar een andere(+)/(-)	8183		
Aanschaffingswaarde per einde van het boekjaar	8193	1.477.043,15	
Meerwaarde per einde van het boekjaar	8253P	xxxxxxxxxxxxxxx	16.785,86
Mutaties tijdens het boekjaar			
Geboekt	8213		
Verworven van derden	8223		
Afgeboekt	8233	12.292,37	
Overgeboekt van een post naar een andere(+)/(-)	8243		
Meerwaarde per einde van het boekjaar	8253	4.493,49	
Afschrijvingen en waardeverminderingen per einde van het boekjaar	8323P	xxxxxxxxxxxxxxx	1.365.609,36
Mutaties tijdens het boekjaar			
Geboekt	8273	262.085,07	
Teruggenomen want overtollig	8283		
Verworven van derden	8293	138.008,28	
Afgeboekt na overdrachten en buitengebruikstellingen	8303	681.984,15	
Overgeboekt van een post naar een andere(+)/(-)	8313		
Afschrijvingen en waardeverminderingen per einde van het boekjaar	8323	1.083.718,56	
NETTOBOEKWAARDE PER EINDE VAN HET BOEKJAAR	(24)	397.818,08	

	Codes	Boekjaar	Vorig boekjaar
ACTIVA IN AANBOUW EN VOORUITBETALINGEN			
Aanschaffingswaarde per einde van het boekjaar	8196P	xxxxxxxxxxxxxxxx	326.831,58
Mutaties tijdens het boekjaar			
Aanschaffingen, met inbegrip van de geproduceerde vaste activa	8166	5.012,44	
Overdrachten en buitengebruikstellingen	8176		
Overboeking van een post naar een andere(+)/(-)	8186	-291.479,24	
Aanschaffingswaarde per einde van het boekjaar	8196	40.364,78	
Meerwaarde per einde van het boekjaar	8256P	xxxxxxxxxxxxxxxx	
Mutaties tijdens het boekjaar			
Geboekt	8216		
Verworven van derden	8226		
Afgeboekt	8236		
Overgeboekt van een post naar een andere(+)/(-)	8246		
Meerwaarde per einde van het boekjaar	8256		
Afschrijvingen en waardeverminderingen per einde van het boekjaar	8326P	xxxxxxxxxxxxxxxx	
Mutaties tijdens het boekjaar			
Geboekt	8276		
Teruggenomen want overtollig	8286		
Verworven van derden	8296		
Afgeboekt na overdrachten en buitengebruikstellingen	8306		
Overgeboekt van een post naar een andere(+)/(-)	8316		
Afschrijvingen en waardeverminderingen per einde van het boekjaar	8326		
NETTOBOEKWAARDE PER EINDE VAN HET BOEKJAAR	(27)	<u>40.364,78</u>	

STAAT VAN DE FINANCIËLE VASTE ACTIVA

	Codes	Boekjaar	Vorig boekjaar
VERBONDEN ONDERNEMINGEN - DEELNEMINGEN EN AANDELEN			
Aanschaffingswaarde per einde van het boekjaar	8391P	xxxxxxxxxxxxxxx	
Mutaties tijdens het boekjaar			
Aanschaffingen, met inbegrip van de geproduceerde vaste activa	8361	6.121.878,25	
Overdrachten en buitengebruikstellingen	8371		
Overboeking van een post naar een andere(+)/(-)	8381		
Aanschaffingswaarde per einde van het boekjaar	8391	6.121.878,25	
Meerwaarde per einde van het boekjaar	8451P	xxxxxxxxxxxxxxx	
Mutaties tijdens het boekjaar			
Geboekt	8411		
Verworven van derden	8421		
Afgeboekt	8431		
Overgeboekt van een post naar een andere(+)/(-)	8441		
Meerwaarde per einde van het boekjaar.....	8451		
Waardeverminderingen per einde van het boekjaar.....	8521P	xxxxxxxxxxxxxxx	
Mutaties tijdens het boekjaar			
Geboekt	8471		
Teruggenomen want overtollig	8481		
Verworven van derden	8491		
Afgeboekt na overdrachten en buitengebruikstellingen	8501		
Overgeboekt van een post naar een andere(+)/(-)	8511		
Waardeverminderingen per einde van het boekjaar.....	8521		
Niet-opgevraagde bedragen per einde van het boekjaar.....	8551P	xxxxxxxxxxxxxxx	
Mutaties tijdens het boekjaar(+)/(-)	8541		
Niet-opgevraagde bedragen per einde van het boekjaar.....	8551		
NETTOBOEKWAARDE PER EINDE VAN HET BOEKJAAR	(280)	6.121.878,25	
VERBONDEN ONDERNEMINGEN - VORDERINGEN			
NETTOBOEKWAARDE PER EINDE VAN HET BOEKJAAR	281P	xxxxxxxxxxxxxxx	
Mutaties tijdens het boekjaar			
Toevoegingen	8581		
Terugbetalingen.....	8591		
Geboekte waardeverminderingen	8601		
Teruggenomen waardeverminderingen	8611		
Wisselkoersverschillen(+)/(-)	8621		
Overige mutaties(+)/(-)	8631		
NETTOBOEKWAARDE PER EINDE VAN HET BOEKJAAR	(281)		
GECUMULEERDE WAARDEVERMINDERINGEN OP VORDERINGEN PER EINDE BOEKJAAR	8651		

	Codes	Boekjaar	Vorig boekjaar
ANDERE ONDERNEMINGEN - DEELNEMINGEN EN AANDELEN			
Aanschaffingswaarde per einde van het boekjaar	8393P	xxxxxxxxxxxxxxx	10.033,40
Mutaties tijdens het boekjaar			
Aanschaffingen, met inbegrip van de geproduceerde vaste activa	8363		
Overdrachten en buitengebruikstellingen	8373	4.951,59	
Overboeking van een post naar een andere	8383		
Aanschaffingswaarde per einde van het boekjaar	8393	5.081,81	
Meerwaarde per einde van het boekjaar	8453P	xxxxxxxxxxxxxxx	
Mutaties tijdens het boekjaar			
Geboekt	8413		
Verworven van derden	8423		
Afgeboekt	8433		
Overgeboekt van een post naar een andere	8443		
Meerwaarde per einde van het boekjaar	8453		
Waardeverminderingen per einde van het boekjaar	8523P	xxxxxxxxxxxxxxx	
Mutaties tijdens het boekjaar			
Geboekt	8473		
Teruggenomen want overtollig	8483		
Verworven van derden	8493		
Afgeboekt na overdrachten en buitengebruikstellingen	8503		
Overgeboekt van een post naar een andere	8513		
Waardeverminderingen per einde van het boekjaar	8523		
Niet-opgevraagde bedragen per einde van het boekjaar	8553P	xxxxxxxxxxxxxxx	
Mutaties tijdens het boekjaar	8543		
Niet-opgevraagde bedragen per einde van het boekjaar	8553		
NETTOBOEKWAARDE PER EINDE VAN HET BOEKJAAR	(284)	<u>5.081,81</u>	
ANDERE ONDERNEMINGEN - VORDERINGEN			
NETTOBOEKWAARDE PER EINDE VAN HET BOEKJAAR	285/8P	xxxxxxxxxxxxxxx	2.215,19
Mutaties tijdens het boekjaar			
Toevoegingen	8583		
Terugbetalingen	8593		
Geboekte waardeverminderingen	8603		
Teruggenomen waardeverminderingen	8613		
Wisselkoersverschillen	8623		
Overige mutaties	8633		
NETTOBOEKWAARDE PER EINDE VAN HET BOEKJAAR	(285/8)	<u>2.215,19</u>	
GECUMULEERDE WAARDEVERMINDERINGEN OP VORDERINGEN PER EINDE BOEKJAAR	8653	<u>7.297,00</u>	

INLICHTINGEN OMTRENT DE DEELNEMINGEN**DEELNEMINGEN EN MAATSCHAPPELIJKE RECHTEN AANGEHOUDEN IN ANDERE ONDERNEMINGEN**

Hieronder worden de ondernemingen vermeld waarin de onderneming een deelneming bezit (opgenomen in de posten 280 en 282 van de activa), alsmede de andere ondernemingen waarin de onderneming maatschappelijke rechten bezit (opgenomen in de posten 284 en 51/53 van de activa) ten belope van ten minste 10 % van het geplaatste kapitaal.

NAAM, volledig adres van de ZETEL en zo het een onderneming naar Belgisch recht betreft, het ONDERNEMINGSNUMMER	Aangehouden maatschappelijke rechten			Gegevens geput uit de laatst beschikbare jaarrekening			
	rechtstreeks		doch- ters	Jaarrekening per	Munt- code	Eigen vermogen	Nettoresultaat
	Aantal	%	%			(+) of (-) (in eenheden)	
Bionerga NV Centrum Zuid 2098 3530 Houthalen-Helchteren België 0882.280.227 aandelen categorie A	6272	41,30	0,00	31/12/2006	EUR	39.098.242	-1.428.729

OVERIGE GELDBELEGGINGEN EN OVERLOPENDE REKENINGEN (ACTIVA)

	Codes	Boekjaar	Vorig boekjaar
OVERIGE GELDBELEGGINGEN			
Aandelen	51		
Boekwaarde verhoogd met het niet-opgevraagde bedrag	8681		
Niet-opgevraagd bedrag	8682		
Vastrentende effecten	52		
Vastrentende effecten uitgegeven door kredietinstellingen	8684		
Termijnrekeningen bij kredietinstellingen	53	7.386.543,46	3.000.253,09
Met een resterende looptijd of opzegtermijn van			
hoogstens één maand	8686		
meer dan één maand en hoogstens één jaar	8687	7.386.543,46	3.000.253,09
meer dan één jaar	8688		
Hierboven niet-opgenomen overige geldbeleggingen	8689		

OVERLOPENDE REKENINGEN

Uitsplitsing van de post 490/1 van de activa indien daaronder een belangrijk bedrag voorkomt.

- Over te dragen kosten
- Verkregen opbrengsten
- Wachtrekening

Boekjaar
38.413,02
653.653,69
56.757,75

STAAT VAN HET KAPITAAL EN DE AANDEELHOUDERSSTRUCTUUR

STAAT VAN HET KAPITAAL

Maatschappelijk kapitaal

Geplaatst kapitaal per einde van het boekjaar.....
 Geplaatst kapitaal per einde van het boekjaar.....

Codes	Boekjaar	Vorig boekjaar
100P	XXXXXXXXXXXXXXXX	6.480.000,00
(100)	4.163.532,00	

Wijzigingen tijdens het boekjaar

Kapitaalvermindering afdeling RMZ
 Kapitaalverhoging ingevolge fusie
 Kapitaalvermind. door vernietiging interco aand
 Kapitaalvermindering Provincie Limburg

Codes	Bedragen	Aantal aandelen
	-5.184.724,00	323.819
	3.324.556,00	831.139
	-6.904,00	1.726
	-449.396,00	112.349
	1.279.156,00	319.789
	1.365.956,00	341.489
	684.516,00	171.129
	832.664,00	208.166
	1.240,00	310
8702	XXXXXXXXXXXXXXXX	1.040.883
8703	XXXXXXXXXXXXXXXX	

Samenstelling van het kapitaal

Soorten aandelen

Aandelen A
 Aandelen B
 Aandelen C
 Aandelen D
 Aandelen F

Op naam.....
 Aan toonder.....

Niet-gestort kapitaal

Niet-opgevraagd kapitaal
 Opgevraagd, niet-gestort kapitaal
 Aandeelhouders die nog moeten volstorten

Codes	Niet-opgevraagd bedrag	Opgevraagd, niet-gestort bedrag
(101)		XXXXXXXXXXXXXXXX
8712	XXXXXXXXXXXXXXXX	

Eigen aandelen

Gehouden door de vennootschap zelf

Kapitaalbedrag 8721
 Aantal aandelen 8722

Gehouden door haar dochters

Kapitaalbedrag 8731
 Aantal aandelen 8732

Verplichtingen tot uitgifte van aandelen

Als gevolg van de uitoefening van CONVERSIERECHTEN

Bedrag van de lopende converteerbare leningen 8740
 Bedrag van het te plaatsen kapitaal 8741
 Maximum aantal uit te geven aandelen 8742

Als gevolg van de uitoefening van INSCHRIJVINGSRECHTEN

Aantal inschrijvingsrechten in omloop 8745
 Bedrag van het te plaatsen kapitaal 8746
 Maximum aantal uit te geven aandelen 8747

Toegestaan, niet-geplaatst kapitaal 8751

Codes	Boekjaar
8721	
8722	
8731	
8732	
8740	
8741	
8742	
8745	
8746	
8747	
8751	

Aandelen buiten kapitaal

Verdeling

Aantal aandelen 8761
 Daaraan verbonden stemrecht 8762

Uitsplitsing van de aandeelhouders

Aantal aandelen gehouden door de vennootschap zelf 8771
 Aantal aandelen gehouden door haar dochters 8781

Codes	Boekjaar
8761	
8762	
8771	
8781	

AANDEELHOUDERSSTRUCTUUR VAN DE ONDERNEMING OP DE DATUM VAN DE JAARAFSLUITING, ZOALS DIE BLIJKT UIT DE KENNISGEVINGEN DIE DE ONDERNEMING HEEFT ONTVANGEN

<u>Naam vennoot</u>	<u>aantal</u>	<u>type</u>
Gemeente Beringen	40.849	A
Stad Diest	22.551	A
Gemeente Halen	8.513	A
Gemeente Ham	9.627	A
Stad Hamont-Achel	13.779	A
Gemeente Hechtel-Eksel	11.455	A
Stad Herk-de-Stad	11.663	A
Gemeente Heusden-Zolder	30.648	A
Gemeente Houthalen-Helchteren	29.802	A
Gemeente Leopoldsburg	14.247	A
Stad Lommel	31.616	A
Gemeente Lummen	13.667	A
Gemeente Neerpelt	16.063	A
Gemeente Overpelt	13.245	A
Stad Peer	15.723	A
Gemeente Tessenderlo	16.648	A
Gemeente Zonhoven	19.693	A
subtotaal aandelen A	319.789	A
Gemeente Alken	11.034	B
Stad Bilzen	29.858	B
Stad Borgloon	10.045	B
Gemeente Diepenbeek	17.673	B
Stad Genk	63.607	B
Gemeente Gingelom	7.776	B
Stad Hasselt	69.538	B
Gemeente Heers	6.683	B
Gemeente Hoeselt	9.229	B
Gemeente Kortesseem	8.083	B
Gemeente Nieuwerkerken	6.585	B
Gemeente Riemst	15.816	B
Stad Sint-Truiden	37.989	B
Stad Tongeren	29.635	B
Gemeente Voeren	4.238	B
Gemeente Wellen	6.835	B
Gemeente Zutendaal	6.865	B
Subtotaal aandelen B	341.489	
Gemeente As	7.447	C
Gemeente Bocholt	12.232	C
Stad Bree	14.421	C
Stad Dilsen-Stokkem	18.921	C
Gemeente Kinrooi	11.997	C
Stad Maaseik	23.564	C
Gemeente Meeuwen-Gruitrode	12.505	C
Gemeente Lanaken	24.451	C
Gemeente Maasmechelen	36.175	C
Gemeente Opglabbeek	9.416	C
Subtotaal aandelen C	171.129	
Provincie Limburg	208.166	D
Ecowerf	310	F
Algemeen totaal	1.040.883	

STAAT VAN DE SCHULDEN EN OVERLOPENDE REKENINGEN (PASSIVA)**UITSPLITSING VAN DE SCHULDEN MET EEN OORSPRONKELIJKE LOOPTIJD VAN MEER DAN EEN JAAR, NAARGELANG HUN RESTERENDE LOOPTIJD****Schulden op meer dan één jaar die binnen het jaar vervallen**

	Codes	Boekjaar
Financiële schulden	8801	
Achtergestelde leningen	8811	
Niet-achtergestelde obligatieleningen	8821	
Leasingschulden en soortgelijke schulden	8831	
Kredietinstellingen	8841	
Overige leningen	8851	
Handelsschulden	8861	
Leveranciers	8871	
Te betalen wissels	8881	
Ontvangen vooruitbetalingen op bestellingen	8891	
Overige schulden	8901	
Totaal der schulden op meer dan één jaar die binnen het jaar vervallen.....	(42)	

Schulden met een resterende looptijd van meer dan één jaar doch hoogstens 5 jaar

Financiële schulden	8802	
Achtergestelde leningen	8812	
Niet-achtergestelde obligatieleningen	8822	
Leasingschulden en soortgelijke schulden	8832	
Kredietinstellingen	8842	
Overige leningen	8852	
Handelsschulden	8862	
Leveranciers	8872	
Te betalen wissels	8882	
Ontvangen vooruitbetalingen op bestellingen	8892	
Overige schulden	8902	
Totaal der schulden met een resterende looptijd van meer dan één jaar doch hoogstens 5 jaar	8912	

Schulden met een resterende looptijd van meer dan 5 jaar

Financiële schulden	8803	
Achtergestelde leningen	8813	
Niet-achtergestelde obligatieleningen	8823	
Leasingschulden en soortgelijke schulden	8833	
Kredietinstellingen	8843	
Overige leningen	8853	
Handelsschulden	8863	
Leveranciers	8873	
Te betalen wissels	8883	
Ontvangen vooruitbetalingen op bestellingen	8893	
Overige schulden	8903	
Totaal der schulden met een resterende looptijd van meer dan 5 jaar	8913	

	Codes	Boekjaar
GEWAARBORGDE SCHULDEN <i>(begrepen in de posten 17 en 42/48 van de passiva)</i>		
Door Belgische overheidsinstellingen gewaarborgde schulden		
Financiële schulden	8921	
Achtergestelde leningen	8931	
Niet-achtergestelde obligatieleningen	8941	
Leasingschulden en soortgelijke schulden	8951	
Kredietinstellingen	8961	
Overige leningen	8971	
Handelsschulden	8981	
Leveranciers	8991	
Te betalen wissels	9001	
Ontvangen vooruitbetalingen op bestellingen	9011	
Schulden met betrekking tot belastingen, bezoldigingen en sociale lasten	9021	
Overige schulden	9051	
Totaal door Belgische overheidsinstellingen gewaarborgde schulden	9061	
Schulden gewaarborgd door zakelijke zekerheden of onherroepelijk beloofd op activa van de onderneming		
Financiële schulden	8922	
Achtergestelde leningen	8932	
Niet-achtergestelde obligatieleningen	8942	
Leasingschulden en soortgelijke schulden	8952	
Kredietinstellingen	8962	
Overige leningen	8972	
Handelsschulden	8982	
Leveranciers	8992	
Te betalen wissels	9002	
Ontvangen vooruitbetalingen op bestellingen	9012	
Schulden met betrekking tot belastingen, bezoldigingen en sociale lasten	9022	
Leveranciers	9032	
Te betalen wissels	9042	
Overige schulden	9052	
Totaal der schulden gewaarborgd door zakelijke zekerheden of onherroepelijk beloofd op activa van de onderneming	9062	
SCHULDEN MET BETREKKING TOT BELASTINGEN, BEZOLDIGINGEN EN SOCIALE LASTEN		
Belastingen <i>(post 450/3 van de passiva)</i>		
Vervallen belastingschulden	9072	
Niet-vervallen belastingschulden	9073	579.483,19
Geraamde belastingschulden	450	
Bezoldigingen en sociale lasten <i>(post 454/9 van de passiva)</i>		
Vervallen schulden ten aanzien van de Rijksdienst voor Sociale Zekerheid	9076	
Andere schulden met betrekking tot bezoldigingen en sociale lasten	9077	530.639,18

OVERLOPENDE REKENINGEN

Uitsplitsing van de post 492/3 van de passiva indien daaronder een belangrijk bedrag voorkomt.

	Boekjaar
Toe te rekenen kosten	117.556,55
Over te dragen opbrengsten	121.476,19
Wachtrekening Bionerga	829.376,70
Wachtrekening	570.371,92

BEDRIJFSRESULTATEN**BEDRIJFSOPBRENGSTEN****Netto-omzet**

Uitsplitsing per bedrijfscategorie

Uitsplitsing per geografische markt

Andere bedrijfsopbrengsten

Exploitatiesubsidies en vanwege de overheid ontvangen compenserende bedragen

BEDRIJFSKOSTEN**Werknemers ingeschreven in het personeelsregister**

Totaal aantal op de afsluitingsdatum

Gemiddeld personeelsbestand berekend in voltijdse equivalenten

Aantal daadwerkelijk gepresteerde uren

Personeelskosten

Bezoldigingen en rechtstreekse sociale voordelen

Werkgeversbijdragen voor sociale verzekeringen

Werkgeverspremies voor bovenwettelijke verzekeringen

Andere personeelskosten

Pensioenen

Voorzieningen voor pensioenen

Toevoegingen (bestedingen en terugnemingen) (+)/(-)

Waardeverminderingen

Op voorraden en bestellingen in uitvoering

Geboekt

Teruggenomen

Op handelsvorderingen

Geboekt

Teruggenomen

Voorzieningen voor risico's en kosten

Toevoegingen

Bestedingen en terugnemingen

Andere bedrijfskosten

Bedrijfsbelastingen en -taksen

Andere

Uitzendkrachten en ter beschikking van de ondernemng gestelde personen

Totaal aantal op de afsluitingsdatum

Gemiddeld personeelsbestand berekend in voltijdse equivalenten

Aantal daadwerkelijk gepresteerde uren

Kosten voor de onderneming

	Codes	Boekjaar	Vorig boekjaar
		21.466.907,78	8.469.785,04
	740	30.992.619,05	14.298.246,50
	9086	32	56
	9087	52,0	49,5
	9088	103.080	67.191
	620	2.672.344,25	1.971.946,94
	621	713.753,09	585.499,77
	622	73.771,86	15.738,71
	623	50.602,92	221.294,59
	624		
	635		63.199,32
	9110		
	9111		
	9112	492.211,00	
	9113		
	9115	250.556,42	643.789,17
	9116		1.536.274,92
	640	330.914,22	663.021,76
	641/8		
	9096	1	8
	9097	1,7	7,0
	9098	3.484	11.744
	617	76.800,17	132.046,52

FINANCIËLE EN UITZONDERLIJKE RESULTATEN**FINANCIËLE RESULTATEN****Andere financiële opbrengsten**

Door de overheid toegekende subsidies, aangerekend op de resultatenrekening

Kapitaalsubsidies 9125

Interestsubsidies 9126

Uitsplitsing van de overige financiële opbrengsten

Afschrijvingen van kosten bij uitgifte van leningen en van disagio 6501**Geactiveerde interesten** 6503**Waardeverminderingen op vlottende activa**

Geboekt 6510

Teruggenomen 6511

Andere financiële kosten

Bedrag van het disconto ten laste van de onderneming bij de verhandeling van vorderingen 653

Vorzieningen met financieel karakter

Gevormd 6560

Aangewend en teruggenomen 6561

Uitsplitsing van de overige financiële kosten

Bankkosten

Codes	Boekjaar	Vorig boekjaar
9125	54.332,00	123.018,42
9126		
6501		
6503		
6510		
6511		
653		
6560		
6561		
	13.220,26	

UITZONDERLIJKE RESULTATEN**Uitsplitsing van de andere uitzonderlijke opbrengsten**

Regularisatie BTW-aftek

Uitsplitsing van de andere uitzonderlijke kosten

Boekjaar

318.502,28

BELASTINGEN EN TAKSEN

BELASTINGEN OP HET RESULTAAT

Belastingen op het resultaat van het boekjaar

Verschuldigde of betaalde belastingen en voorheffingen

Geactiveerde overschotten van betaalde belastingen en voorheffingen

Geraamde belastingssupplementen

Belastingen op het resultaat van vorige boekjaren

Verschuldigde of betaalde belastingssupplementen

Geraamde belastingssupplementen of belastingen waarvoor een voorziening werd gevormd

Codes	Boekjaar
9134	27.573,45
9135	27.573,45
9136	
9137	
9138	
9139	
9140	

Belangrijkste oorzaken van de verschillen tussen de winst voor belastingen, zoals die blijkt uit de jaarrekening, en de geraamde belastbare winst

Invloed van de uitzonderlijke resultaten op de belastingen op het resultaat van het boekjaar

Bronnen van belastinglatenties

Actieve latenties

Gecumuleerde fiscale verliezen die aftrekbaar zijn van latere belastbare winsten

Andere actieve latenties

Passieve latenties

Uitsplitsing van de passieve latenties

Codes	Boekjaar
9141	
9142	
9144	

BELASTINGEN OP DE TOEGEVOEGDE WAARDE EN BELASTINGEN TEN LASTE VAN DERDEN

In rekening gebrachte belasting op de toegevoegde waarde

Aan de onderneming (aftrekbaar)

Door de onderneming

Ingehouden bedragen ten laste van derden als

Bedrijfsvoorheffing

Roerende voorheffing

Codes	Boekjaar	Vorig boekjaar
9145	2.094.090,92	759.000,00
9146	2.823.187,78	1.012.000,00
9147	773.426,23	523.379,11
9148	27.573,45	5.349,74

BETREKKINGEN MET VERBONDEN ONDERNEMINGEN EN MET ONDERNEMINGEN WAARMEE EEN DEELNEMINGSVERHOUDING BESTAAT

	Codes	Boekjaar	Vorig boekjaar
VERBONDEN ONDERNEMINGEN			
Financiële vaste activa	(280/1)	6.121.878,25	
Deelnemingen	(280)	6.121.878,25	
Achtergestelde vorderingen	9271		
Andere vorderingen	9281		
Vorderingen	9291	9.516.056,68	
Op meer dan één jaar	9301		
Op hoogstens één jaar	9311	9.516.056,68	
Geldbeleggingen	9321		
Aandelen	9331		
Vorderingen	9341		
Schulden	9351	12.447.559,48	
Op meer dan één jaar	9361		
Op hoogstens één jaar	9371	12.447.559,48	
Persoonlijke en zakelijke zekerheden			
Door de onderneming gestelde of onherroepelijk beloofd als waarborg voor schulden of verplichtingen van verbonden ondernemingen	9381		
Door verbonden ondernemingen gestelde of onherroepelijk beloofd als waarborg voor schulden of verplichtingen van de onderneming	9391		
Andere betekenisvolle financiële verplichtingen	9401		
Financiële resultaten			
Opbrengsten uit financiële vaste activa	9421		
Opbrengsten uit vlottende activa	9431		
Andere financiële opbrengsten	9441		
Kosten van schulden	9461		
Andere financiële kosten	9471		
Realisatie van vaste activa			
Verwezenlijkte meerwaarden	9481		
Verwezenlijkte minderwaarden	9491		
ONDERNEMINGEN WAARMEE EEN DEELNEMINGSVERHOUDING BESTAAT			
Financiële vaste activa	(282/3)		
Deelnemingen	(282)		
Achtergestelde vorderingen	9272		
Andere vorderingen	9282		
Vorderingen	9292		
Op meer dan één jaar	9302		
Op hoogstens één jaar	9312		
Schulden	9352		
Op meer dan één jaar	9362		
Op hoogstens één jaar	9372		

FINANCIËLE BETREKKINGEN MET

BESTUURDERS EN ZAAKVOERDERS, NATUURLIJKE OF RECHTSPERSONEN DIE DE ONDERNEMING RECHTSTREEKS OF ONRECHTSTREEKS CONTROLEREN ZONDER VERBONDEN ONDERNEMINGEN TE ZIJN, OF MET ANDERE ONDERNEMINGEN DIE DOOR DEZE PERSONEN RECHTSTREEKS OF ONRECHTSTREEKS GECONTROLEERD WORDEN

Uitstaande vorderingen op deze personen

Voorwaarden betreffende de uitstaande vorderingen

Waarborgen toegestaan in hun voordeel

Andere betekenisvolle verplichtingen aangegaan in hun voordeel

Rechtstreekse en onrechtstreekse bezoldigingen en ten laste van de resultatenrekening toegekende pensioenen, voor zover deze vermelding niet uitsluitend of hoofdzakelijk betrekking heeft op de toestand van een enkel identificeerbaar persoon

Aan bestuurders en zaakvoerders

Aan oud-bestuurders en oud-zaakvoerders

Codes	Boekjaar
9500	
9501	
9502	
9503	127.096,76
9504	

DE COMMISSARIS(SEN) EN DE PERSONEN MET WIE HIJ (ZIJ) VERBONDEN IS (ZIJN)

Bezoldiging van de commissaris(sen)

Bezoldiging voor uitzonderlijke werkzaamheden of bijzondere opdrachten uitgevoerd binnen de vennootschap door de commissaris(sen)

Andere controleopdrachten

Belastingadviesopdrachten

Andere opdrachten buiten de revisorale opdrachten

Bezoldiging voor uitzonderlijke werkzaamheden of bijzondere opdrachten uitgevoerd binnen de vennootschap door personen met wie de commissaris(sen) verbonden is (zijn)

Andere controleopdrachten

Belastingadviesopdrachten

Andere opdrachten buiten de revisorale opdrachten

Codes	Boekjaar
9505	24.231,00
95061	
95062	
95063	40.334,91
95081	
95082	
95083	

Vermeldingen in toepassing van het artikel 133, paragraaf 6 van het Wetboek van vennootschappen

SOCIALE BALANS

Nummers van de paritaire comités die voor de onderneming bevoegd zijn:

STAAT VAN DE TEWERKGESTELDE PERSONEN**WERKNEMERS INGESCHREVEN IN HET PERSONEELSREGISTER**

Tijdens het boekjaar en het vorige boekjaar	Codes	1. Voltijds (boekjaar)	2. Deeltijds (boekjaar)	3. Totaal (T) of totaal in voltijdse equivalenten (VTE) (boekjaar)	3P. Totaal (T) of totaal in voltijdse equivalenten (VTE) (vorig boekjaar)
Gemiddeld aantal werknemers	100	44,4	7,7	52,0 (VTE)	49,5 (VTE)
Aantal daadwerkelijke gepresteerde uren	101	87.780	15.300	103.080 (T)	67.191 (T)
Personeleeskost	102	3.127.573,78	382.898,34	3.510.472,12 (T)	2.794.480,01 (T)
Bedrag van de voordelen bovenop het loon	103	xxxxxxxxxxxxxxxx	xxxxxxxxxxxxxxxx	(T)	(T)

Op de afsluitingsdatum van het boekjaar**Aantal werknemers ingeschreven in het personeelsregister****Volgens de aard van de arbeidsovereenkomst**

Codes	1. Voltijds	2. Deeltijds	3. Totaal in voltijdse equivalenten
105	26	6	30,4
110	26	6	30,4
111			
112			
113			

Volgens het geslacht

Codes	1. Voltijds	2. Deeltijds	3. Totaal in voltijdse equivalenten
120	19	1	19,5
121	7	5	10,9

Volgens de beroepscategorie

Codes	1. Voltijds	2. Deeltijds	3. Totaal in voltijdse equivalenten
130	4		4,0
134	20	5	23,6
132	2	1	2,8
133			

UITZENDKRACHTEN EN TER BESCHIKING VAN DE ONDERNEMING GESTELDE PERSONEN**Tijdens het boekjaar**

Codes	1. Uitzendkrachten	2. Ter beschikking van de onderneming gestelde personen
150	1,7	
151	3.484	
152	76.800,17	

TABEL VAN HET PERSONEELSVEROOR TIJDENS HET BOEKJAAR

INGETREDEN

	Codes	1. Voltijds	2. Deeltijds	3. Totaal in voltijdse equivalenten
Aantal werknemers die tijdens het boekjaar in het personeelsregister werden ingeschreven	205	1	1	1,5
Volgens de aard van de arbeidsovereenkomst				
Overeenkomst voor een onbepaalde tijd	210	1	1	1,5
Overeenkomst voor een bepaalde tijd	211			
Overeenkomst voor een duidelijk omschreven werk	212			
Vervangingsovereenkomst	213			
Volgens het geslacht en het studieniveau				
Mannen: lager onderwijs	220		1	0,5
secundair onderwijs	221	1		1,0
hoger niet-universitair onderwijs	222			
universitair onderwijs	223			
Vrouwen: lager onderwijs	230			
secundair onderwijs	231			
hoger niet-universitair onderwijs	232			
universitair onderwijs	233			

UITGETREDEN

	Codes	1. Voltijds	2. Deeltijds	3. Totaal in voltijdse equivalenten
Aantal werknemers met een in het personeelsregister opgetekende datum waarop hun overeenkomst tijdens het boekjaar een einde nam	305	55	14	61,6
Volgens de aard van de arbeidsovereenkomst				
Overeenkomst voor een onbepaalde tijd	310	55	13	61,0
Overeenkomst voor een bepaalde tijd	311		1	0,6
Overeenkomst voor een duidelijk omschreven werk	312			
Vervangingsovereenkomst	313			
Volgens het geslacht en het studieniveau				
Mannen: lager onderwijs	320	17	1	17,5
secundair onderwijs	321	33	3	33,3
hoger niet-universitair onderwijs	322	2	1	2,1
universitair onderwijs	323	1	1	1,5
Vrouwen: lager onderwijs	330		1	0,5
secundair onderwijs	331	1	4	4,2
hoger niet-universitair onderwijs	332	1	2	2,0
universitair onderwijs	333		1	0,5
Volgens de reden van beëindiging van de overeenkomst				
Pensioen	340	1		1,0
Brugpensioen	341			
Afdanking	342			
Andere reden	343	54	14	60,6
Waarvan: het aantal werknemers dat als zelfstandige ten minste op halftijdse basis diensten blijft verlenen aan de onderneming	350			

STAAT OVER HET GEBRUIK VAN DE MAATREGELEN TEN GUNSTE VAN DE WERKGELEGENHEID TIJDENS HET BOEKJAAR
MAATREGELEN TEN GUNSTE VAN DE WERKGELEGENHEID
Maatregelen met een financieel voordeel*

Voordeelbanenplan (ter aanmoediging van de indienstneming van werkzoekenden die tot risicogroepen behoren)	414
Conventioneel halftijds brugpensioen	411
Volledige loopbaanonderbreking	412
Vermindering van de arbeidsprestaties (deeltijdse loopbaanonderbreking)	413
Sociale Maribel	415
Structurele vermindering van de sociale zekerheidsbijdragen	416
Doorstromingsprogramma's	417
Dienstenbanen	418
Overeenkomst werk - opleiding	503
Leerovereenkomst	504
Startovereenkomst	419

Andere maatregelen

Stage der jongeren	502
Opeenvolgende arbeidsovereenkomsten voor bepaalde tijd	505
Conventioneel brugpensioen	506
Vermindering van de persoonlijke bijdragen van sociale zekerheid aan werknemers met lage lonen	507

Codes	Aantal betrokken werknemers		3. Bedrag van het financiële voordeel
	1. Aantal	2. In voltijdse equivalenten	

Aantal werknemers betrokken bij één of meerdere maatregelen ten gunste van de werkgelegenheid

totaal voor het boekjaar	550
totaal voor het vorige boekjaar	550P

INLICHTINGEN OVER DE OPLEIDING VOOR DE WERKNEMERS TIJDENS HET BOEKJAAR
Totaal van de opleidingsinitiatieven ten laste van de werkgever

Aantal betrokken werknemers	5801
Aantal gevolgde opleidingsuren	5802
Kosten voor de onderneming	5803

Codes	Mannen	Codes	Vrouwen
5801		5811	
5802		5812	
5803		5813	

INLICHTINGEN OVER DE ACTIVITEITEN VAN VORMING, BEGELEIDING OF MENTORSCHAP DOOR DE WERKNEMERS GEGEVEN IN TOEPASSING VAN DE WET VAN 5 SEPTEMBER 2001 TOT DE VERBETERING VAN DE WERKGELEGENHEIDSGRAAD VAN DE WERKNEMERS
Activiteiten van vorming, begeleiding of mentorschap

Aantal werknemers welke deze activiteiten uitoefenden	5804
Aantal uren besteed aan deze activiteiten	5805
Aantal werknemers welke deze activiteiten volgden	5806

Codes	Mannen	Codes	Vrouwen
5804		5814	
5805		5815	
5806		5816	

* Financieel voordeel voor de werkgever met betrekking tot de titularis of diens plaatsvervanger.

WAARDERINGSREGELS

1. Oprichtingskosten

Oprichtingskosten verschijnen netto op de balans, d.w.z. na aftrek van de afschrijvingen. Oprichtingskosten worden lineair afgeschreven over 5 jaar.

2. Immateriële vaste activa

De aanschaffingen gebeuren tegen aanschaffingswaarde. De immateriële vaste activa verschijnen netto op de balans, d.w.z. na aftrek van de gecumuleerde afschrijvingen en waardeverminderingen. Afschrijvingen worden berekend volgens de lineaire methode en de toegepaste afschrijvingspercentages houden rekening met de economische levensduur van de vaste activa. Volgende afschrijvingspercentages worden toegepast:

- Onderzoek en ontwikkeling: 5 jaar
- Software: 3 jaar

3. Materiële vaste activa

De aanschaffingen gebeuren tegen aanschaffingswaarde, verhoogd met de aankoopkosten. De materiële vaste activa verschijnen netto op de balans, d.w.z. na aftrek van de gecumuleerde afschrijvingen en waardeverminderingen. Afschrijvingen worden berekend volgens de lineaire methodes en de toegepaste afschrijvingspercentages houden rekening met de economische levensduur van de vaste activa. Volgende afschrijvingspercentages worden toegepast:

- Gebouwen: 20 jaar
- Infrastructuur (cp): 20 jaar
- Parking: 10 jaar
- Tuinen: 10 jaar
- installaties: 10 jaar
- machines: 10 jaar
- uitrusting: 10 jaar
- containers (GFT, KGA): 8 jaar
- Meubilair: 10 jaar
- Kantoor: 10 jaar
- Telefoon (centrale), fax: 5 jaar
- Kopieertoestellen: 5 jaar
- Computer hardware: 3 jaar
- Bedrijf- en dienstvoertuig: 5 jaar

Klein materieel met een aankoopwaarde van < 250 EUR en GSM's worden niet beschouwd als investeringen en rechtstreeks als kost geboekt.

4. Handelsvorderingen

De handelsvorderingen worden gewaardeerd tegen nominale waarde, onder aftrek van de waardeverminderingen, rekeninghoudend met het oninbaar of dubieus karakter van bepaalde vorderingen.

5. Vorderingen en schulden in vreemde valuta

Vorderingen en schulden in vreemde valuta worden gewaardeerd tegen wisselkoersen per 31 de-cember. Niet gerealiseerde koersverschillen worden geboekt in de resultatenrekening.

6. Voorraden

Grondstoffen en Handelsgoederen worden gewaardeerd tegen aanschaffingswaarde berekend volgens de FIFO methode. Een waardevermindering wordt toegepast voor incurante artikelen wanneer de realisatiewaarde lager is dan de boekwaarde.

7. Geldbeleggingen en Liquide middelen

Aandelen en vastrentende effecten worden gewaardeerd tegen aanschaffingswaarde
Liquide middelen worden gewaardeerd tegen nominale waarde

Op de geldbeleggingen worden waardeverminderingen toegepast wanneer de realisatiewaarde op de datum van de jaarafsluiting lager is dan de aanschaffingswaarde.

8. Handelsschulden

Handelsschulden worden gewaardeerd tegen nominale waarde.

9. Voorzieningen voor risico's en lasten

Met omzichtigheid, oprechtheid en goede trouw. Op het einde van ieder boekjaar analyseert de Raad van Bestuur welke provisies er dienen aangelegd te worden.

JAARVERSLAG

Afvalmaatschappij Limburg OV
Opdrachthoudende vereniging
Grote Baan 176
3530 Houthalen-Helchteren

B.T.W. BE 214.533.712
Ondernemingsnummer 0214.533.712
RPR Hasselt

**JAARVERSLAG VAN DE RAAD VAN BESTUUR
AAN DE ALGEMENE AANDEELHOUDERSVERGADERING
VAN 25 SEPTEMBER 2007**

Conform de wetgeving en de statuten van de vereniging hebben wij de eer u, overeenkomstig de artikelen 95 en 96 van het Wetboek van Vennootschappen, verslag uit te brengen over de activiteiten van onze entiteit tijdens het boekjaar eindigend op 31 december 2006 alsmede de jaarrekening, afgesloten per 31 december 2006, aan uw goedkeuring voor te leggen.

De jaarrekening per 31 december 2006 werd vastgesteld door de Raad van Bestuur van 25 juli 2007.

1. ANALYSE VAN DE JAARREKENING (art. 96, 1° W.Venn.)

Deze analyse gaat uit van de balans na winstverdeling en geldt bijgevolg onder voorbehoud van goedkeuring door de jaarvergadering.

De voorstelling en de inhoud ervan beantwoorden aan de bepalingen en beschikkingen van de Wetten en Koninklijke Besluiten op de boekhouding van de onderneming, het Wetboek van Vennootschappen en haar uitvoeringsbesluiten.

Voor de opstelling van de jaarrekening zijn dezelfde waarderingsregels toegepast als vorig jaar.

In overeenstemming met artikel 96, 1° W.Venn. geven wij u hierna zowel een financiële analyse als een algemene commentaar met betrekking tot het bedrijf van de vennootschap.

Gegeven het feit dat de jaarrekening van A.M.L. als vergelijkende cijfers de gegevens bevat van haar juridische voorganger zijnde de afdeling "Regionale Milieuzorg" is ervoor gekozen om de in het jaarverslag opgenomen analyse te baseren op de vergelijking van, enerzijds de intern opgestelde consolidatie van de drie fusiepartners per einde 2005 met, anderzijds de uiteindelijke jaarrekening per 31 december 2006 van A.M.L.

JAARVERSLAG

I. FINANCIËLE ANALYSE

1.1. Vergelijkende balans met verticale analyse (in kEUR)

	31/12/2006		31/12/2005		Mutatie	Naar Bionerga	Overige
ACTIVA							
VASTE ACTIVA	12.794	26%	35.699	52%	-22.905	-15.789	-7.116
Immateriële vaste activa	618	1%	691	1%	-73	-70	-3
Materiële vaste activa	6.047	12%	34.995	51%	-28.948	-28.913	-35
Financiële vaste activa	6.129	13%	13	0%	6.116	13.194	-7.078
VLOTTENDE ACTIVA	35.901	74%	32.325	48%	3.576	-3.623	7.199
Vorderingen ≥ 1 jaar	429	1%	1.204	2%	-775	0	-775
Voorraden	97	0%	626	1%	-529	-552	23
Vorderingen < 1 jaar	19.200	39%	12.472	18%	6.728	-3011	9.739
Geldbeleggingen	7.387	15%	11.892	17%	-4.505	0	-4.505
Liquide middelen	8.038	17%	5.947	9%	2.091	0	2.091
Overlopende rekeningen	750	2%	184	0%	566	-60	626
TOTAAL ACTIVA	48.695	100%	68.024	100%	-19.329	-19.412	83

PASSIVA							
EIGEN VERMOGEN	23.127	47%	35.855	53%	-12.728	-5.536	-7.192
Kapitaal	4.164	9%	4.164	6%			
Uitgiftepremies	1.580	3%	1.580	2%			
Herwaarderingsmeerwaarden	1.522	3%	2.065	3%	-543	-443	-100
Reserves	15.305	31%	22.330	33%	-7.025		-7.025
Kapitaalsubsidies	556	1%	5.716	8%	-5160	-5.093	-67
VOORZIENING RISICO'S EN LASTEN	239	0%	100	0%	139	-86	225
Voorzieningen risico's en lasten	239	0%	100	0%	139	-86	225
VREEMD VERMOGEN	25.329	52%	32.069	47%	-6.740	-13.790	7.050
Schulden > 1 jaar			10.989	16%	-10.989	-10.989	
Schulden ≤ 1 jaar	23.691	49%	20.332	30%	3.359	-2.387	5.746
Overlopende rekeningen	1.638	3%	748	1%	890	-414	1.304
TOTAAL PASSIVA	48.695	100%	68.024	100%	-19.329	-19.412	83

JAARVERSLAG

1.2. Resultatenrekening (in kEUR)

	Boekjaar 2006	
BEDRIJFSOPBRENGSTEN	52.460	100%
Omzet	21.467	41%
Afrekening werkingskosten gemeenten	-1.435	-3%
Andere bedrijfsopbrengsten	30.993	62%
BEDRIJFSKOSTEN	53.094	101%
Handelsg., grondst., hulpst.	1.720	3%
Diensten & diverse goederen	46.035	88%
Personeelskosten	3.510	7%
Afschrijvingen	755	1%
Waardeverminderingen	492	1%
Voorzieningen	251	0%
Andere bedrijfskosten	331	1%
BEDRIJFSRESULTAAT	-634	-1%
Financiële opbrengsten	664	1%
Financiële kosten	-324	-1%
Uitzonderlijke opbrengsten	17.881	33%
Uitzonderlijke kosten	-70	0%
RESULTAAT VOOR BELASTING	17.517	33%
Belasting op resultaat	28	-1%
RESULTAAT BOEKJAAR	17.490	33%

1.3. Vermogensstroom

JAARVERSLAG

MUTATIE - BRONNEN EN AANWENDINGEN TABEL				
OMSCHRIJVING	31-12-2006	31-12-2005	BRONNEN	AANWENDINGEN
ACTIVA				
Oprichtingskosten	0,00 €	0,00 €		
Immateriële vaste activa	618.196,35 €	890.793,36 €	72.597,01 €	
Materiële vaste activa (1)	6.046.962,91 €	34.985.078,37 €	28.948.115,46 €	
Financiële vaste activa	6.129.175,25 €	13.175,32 €		6.115.999,93 €
VASTEACTIVA	12.794.334,51 €	38.699.847,05 €	29.020.712,47 €	6.115.999,93 €
Vorderingen + 1 jaar	429.232,24 €	1.204.545,43 €	775.313,19 €	
Voorraden	97.016,88 €	828.113,26 €	529.096,30 €	
Vorderingen - 1 jaar	19.200.338,32 €	12.472.158,79 €		
* Handelsvorderingen	14.862.384,12 €	7.171.331,10 €		7.680.973,02 €
* Overige vorderingen	4.348.034,20 €	5.300.827,69 €	952.793,49 €	
Geldbeleningen	7.386.543,46 €	11.892.193,29 €	4.505.649,83 €	
Liquide middelen	8.038.425,01 €	5.947.208,07 €		2.091.216,94 €
Overlopende rekeningen	748.824,46 €	183.045,55 €		565.778,91 €
VLOTTENDE ACTIVA	35.980.386,45 €	32.325.284,39 €	6.762.852,81 €	10.337.966,87 €
TOTAAL DER ACTIVA	48.694.714,96 €	68.024.311,44 €		
PASSIVA				
Kapitaal	4.164.524,00 €	4.163.532,00 €	992,00 €	
Uitglijprovisies	1.579.604,75 €	1.579.604,75 €		
How aandelenmeerwaarden	1.522.170,34 €	2.065.487,83 €		543.317,29 €
Reserves	15.305.194,55 €	21.893.700,02 €		6.588.505,47 €
Overgedragen resultaat	0,00 €	436.053,19 €		436.053,19 €
Kapitaalsubsidies	555.416,78 €	5.716.290,05 €		5.160.873,29 €
EIGEN VERMOGEN	23.126.910,40 €	35.854.667,84 €	992,80 €	12.728.748,24 €
Voorzien. en uitgestelde belastingen	238.472,06 €	59.976,81 €	138.495,25 €	
Schulden op + 1 jaar		10.989.174,97 €		10.989.174,97 €
SCHULDEN LANGE TERMIJN	238.472,06 €	11.089.151,78 €	138.495,25 €	10.989.174,97 €
Schulden op - 1 jaar				
* Schulden < 1 jaar	23.690.551,15 €	20.332.334,41 €		
* Financiële schulden		649.120,55 €		649.120,55 €
* Handels schulden	18.185.271,31 €	7.802.631,59 €	10.382.639,72 €	
* Belastingen en bezettingen	1.110.122,37 €	839.883,48 €	270.238,89 €	
* Ontvangen vooruitbetalingen	209.938,93 €	170.977,56 €	38.991,37 €	
* Overige schulden	4.185.218,54 €	10.860.721,23 €		6.684.502,69 €
Overlopende rekeningen	1.638.781,38 €	748.157,81 €	890.623,75 €	
SCHULDEN KORTE TERMIJN	25.329.332,51 €	21.890.492,02 €	11.582.463,73 €	7.333.623,24 €
TOTAAL DER PASSIVA	48.694.714,97 €	68.024.311,44 €		
TOTAAL BRONNEN EN AANWENDINGEN			47.585.516,28 €	47.585.516,25 €

JAARVERSLAG**II. COMMENTAAR**

De structuur van de entiteit werd, als gevolg van een fusie door opslorping van de entiteiten Intercompost en IVVVA, grondig gewijzigd. Het intergemeentelijk samenwerkingsverband Regionale Milieuzorg (RMZ) werd op 31/12/2005 uitgebreid met nieuwe deelnemers en de naam werd gewijzigd in Afvalmaatschappij Limburg OV (afgekort A.M.L.). Dit verklaart waarom de cijfers in de jaarrekening, althans wat de vergelijking van 2006 met 2005 betreft, erg verrassend zullen zijn, en niet vergelijkbaar.

Het aantal gemeentelijke deelnemers werd door de fusie van 17 naar 45 gebracht, de wederzijdse kruisparticipaties der fuserende maatschappijen RMZ, Intercompost en I.V.V.V.A. werden opgeheven en de participatie van de provincie Limburg op 20% van het totale maatschappelijke kapitaal gebracht.

De jaarrekening bevat een lijst van deelnemers, met individuele bijzonderheden over de kapitaalinzet. Het kapitaal van de deelnemende gemeenten werd bepaald op € 4 per inwoner, en op het ogenblik van de fusie volledig volstort. Het maatschappelijke kapitaal komt alzo op € 4.163.532, waarvan € 3.329.628 (of 832.407 deelbewijzen) toebehoort aan de gemeenten, € 832.664 (of 208.166 deelbewijzen) aan de provincie Limburg en € 1.240 (of 310 deelbewijzen) aan de opdrachthoudende vereniging EcoWerk.

De fusie beoogt de eenvormigheid van het Limburgse afvalbeleid en moet de systemen van ophaling en verwerking ook voor de gemeenten transparanter maken.

Gelijktijdig met hun besluit om te fuseren, beslisten de deelnemers om, rekening houdend met artikel 78 van het decreet op de intergemeentelijke samenwerking, de verwerkingsactiviteiten van de fuserende verenigingen in een verzelfstandigde privaatrechtelijke vennootschap onder te brengen. Via een Europese onderhandelingsprocedure met bekendmaking werd hiervoor al in de loop van 2005 een partner gezocht.

De nv NUHMA (Nutsbedrijven Houdster Maatschappij) met maatschappelijke zetel te Hasselt werd als beste kandidaat weerhouden. Begin 2006 startten A.M.L. en NUHMA de onderhandelingen om de oprichting van de nieuwe verwerkingsmaatschappij voor te bereiden en te formaliseren. Deze onderhandelingen leverden de volgende akkoorden op:

- Een inbrengvoorstel, neergelegd bij de kamer van koophandel op 18/05/2006.
- Een aandeelhoudersovereenkomst tussen A.M.L. en NUHMA.
- Statuten en oprichtingsakte van de nieuwe verwerkingsmaatschappij.
- Een dienstenovereenkomst voor de aanvoer en verwerking van huishoudelijke afvalstoffen tussen A.M.L. en de nieuwe verwerkingsmaatschappij, die Bionerga werd genoemd.

De op 30/06/06 opgerichte verwerkingsvennootschap, NV Bionerga, heeft de volgende statutaire doelstellingen:

- Valorisatie van afvalstoffen met het oog op energierecuperatie.
- Selectie, inzameling, transport, opslag en overslag, voorbehandeling, recyclage en hergebruik, nuttige toepassing, energierecuperatie en verwerking van afvalstoffen.

JAARVERSLAG

Bij de oprichting heeft A.M.L. al haar verwerkingactiviteiten als een bedrijfstak ingebracht. Naast de installaties werden dus onder meer ook alle andere verbonden activa en passiva, het verbonden personeel en alle verbonden contracten, engagementen en leningen afgestaan. De totale inbrengwaarde, de waarde van het netto actief, bedroeg € 13.199.735,24. Het is zonder meer duidelijk dat het afsplitsen van de bedrijfstak belangrijke gevolgen zal hebben voor de resultatenrekeningen van A.M.L. Meest in het oog springend zal, als gevolg van het groot aantal personeelsleden dat de overstap naar de verwerkingsmaatschappij maakte, het verdwijnen van de vaste activa en de bijbehorende afschrijvingen en leningen, er een vrij grote verschuiving zijn van vooral personeelskosten (rubriek 62), maar ook afschrijvingen (rubriek 63) en financiële kosten (rubriek 65), naar de diverse goederen en diensten (61).

In ruil voor die netto inbreng verwierf A.M.L. een gelijkwaardige financiële participatie in NV Bionerga. De stichtende vennoten, de aandeelhouders A.M.L. en NUHMA, kwamen overeen dat NUHMA, gespreid over 5 jaar, 90% van de aandelen van A.M.L. in Bionerga zal overnemen. Dat zal gebeuren aan de overeengekomen prijs van € 41.028.906,60. A.M.L. zal de inkomsten uit deze overdracht met haar eigen deelnemers verrekenen volgens een statutair vastgelegde verdeelsleutel.

A.M.L. en Bionerga sloten, zoals al eerder werd gesteld, een dienstenovereenkomst af voor de aanlevering en verwerking van afvalstoffen. Bionerga verwerkt het door A.M.L. aangevoerde afval conform het kosten-plus principe en aan marktconforme voorwaarden. Deze overeenkomst loopt minimaal tot 9 november 2019 en was in 2006 al van concrete betekenis. De verwerking van huisvuil, gft en groenafval, bijvoorbeeld, geschiedde in 2006 tegen deze eenheidsprijzen:

- Huisvuil: € 87,30 per ton (BTW en milieuhelling exclusief).
- Gft: € 61,68 per ton (BTW exclusief).
- Groen: € 22,67 per ton (BTW exclusief).

Als gevolg van de omvang en de duur van het dienstencontract, is A.M.L. vrij sterk afhankelijk van de een goede bedrijfsuitoefening en efficiënte investeringen door Bionerga. Het risico van die sterke band wordt door middel van een sterk instrument door A.M.L. bewaakt. In de wederzijdse akkoorden is immers een vetorecht opgenomen.

De "gewone" activiteiten van de gefuseerde vereniging werden in 2006 door A.M.L. verder gezet conform het principe van going concern. Wij verwijzen wat dit betreft naar het uitgebreide verslag dat aan de deelnemers ter beschikking is gesteld. Vermeldenswaard is wel dat in de statuten werd voorzien, vanaf het boekjaar 2011, in 1 uniforme regeling voor alle gemeenten van Afvalmaatschappij Limburg. De statuten laten bovendien de mogelijkheid open om de invoering van die uniforme regeling door te voeren.

Een belangrijk aandachtspunt voor het bestuur, in 2006, was de harmonisatie van de arbeids- en tewerkstellingsvoorwaarden van het personeel die om uiteenlopende redenen evenwel nog niet kon worden afgewerkt.

Onderstaand financiële verslag, tot slot, moet worden samengelezen met het commissarisverslag dat werd opgesteld door het college van commissarissen.

JAARVERSLAG

De jaarrekening, die met betrekking tot het dienstjaar 2006 wordt voorgelegd, sluit af met een batig saldo van € 17.489.486,57. Dit positieve resultaat is het directe gevolg van de realisatie van een uitzonderlijke meerwaarde op de verkoop door A.M.L., van een gedeelte van de in NV Bionerga gehouden deelneming.

De Raad van Bestuur heeft de werkingsbijdragen van de deelnemende steden en gemeenten immers zo bepaald dat er geen positief of negatief effect is uit de gewone bedrijfsuitoefening. De bijdragen van de individuele gemeenten werden met andere woorden zo bijgestuurd dat de totale inkomsten en uitgaven van de gewone bedrijfsuitoefening precies gelijk zijn aan elkaar, met als gevolg een neutraal effect van de bedrijfsuitoefening op het globale resultaat van het boekjaar.

Teneinde dat resultaat van de gewone bedrijfsuitoefening te neutraliseren heeft de Raad van Bestuur de afrekening van de gemeentelijke werkingsbijdragen berekend in overeenstemming met het artikel 13 van de statuten. Dit artikel preciscert dat tot en met het boekjaar 2010 een afrekening te maken is per voorfusie vereniging. Zo kan het dat aan de algemene vergadering moet worden voorgesteld dat aan sommige gemeenten teveel gevraagde bijdragen worden terugbetaald terwijl aan andere gemeenten moet worden gevraagd dat bepaalde tekorten in 2007 worden bijgestort.

Naar aanleiding van de oprichting, van de NV Bionerga, en de aandeelhoudersovereenkomst afgesloten tussen voornoemde oprichtende partijen, werd niet alleen overeengekomen dat A.M.L. haar bedrijfstak "verwerking" volledig zou inbrengen in Bionerga, en daarvoor in Bionerga een financiële participatie van € 13.200.000 zou verwerven, maar ook dat deze participatie in vijf jaar tijd en tot 90% zou worden overgedragen aan NUHMA. In de aandeelhoudersovereenkomst werd vastgelegd dat NUHMA al in 2006 tot 54% van de aandelen van A.M.L. zou overnemen en dat A.M.L. daarvoor een eerste geldbedrag van € 24.617.343,60 zou incasseren. Al vrij snel werd de waarde van de financiële participatie van A.M.L. in Bionerga dus voor € 7.127.857,03 verminderd maar er werd alzo in 2006 wel een uitzonderlijke meerwaarde gerealiseerd van € 17.489.486,57.

De kastoestand van de vereniging laat het toe, en de verrichting is conform de voorzieningen in de statuten (art. 46) en de aandeelhoudersovereenkomst die door de fusierende verenigingen Intercompost, I.V.V.V.A. en RMZ met betrekking tot hun samengaan en fusie tot één opdrachthoudende vereniging A.M.L. werden goedgekeurd in 2005, dat er aan de deelnemers van de vereniging een uitzonderlijk dividend (bis dividend) wordt uitgekeerd van in totaal € 24.617.343,60. De uitbetaling van dit dividend geschiedt, enerzijds door uitkering van de gerealiseerde winst van het boekjaar die afkomstig is van de meerwaarde gerealiseerd bij de verkoop van deel van de deelnemingen van NV Bionerga (i.c. € 17.489.486,57), en anderzijds door een terugneming van beschikbare reserves ten bedrage van € 7.127.857,03.

Na die terugneming zijn de beschikbare reserves gevoelig afgenomen terwijl voornoemde aandeelhoudersovereenkomst nog in gelijkaardige verplichtingen voorziet in de boekjaren 2007 tot en met 2010 (met telkens een jaarlijkse overdracht van aandelen van 9%). Om de betalingen in de toekomst te kunnen uitvoeren, en om ook de in komende jaren voldoende beschikbare reserves te hebben, stelt de Raad van Bestuur voor dat de structuur van het eigen vermogen enigszins wordt aangepast. Enerzijds door de wettelijke reserve te herleiden tot het in het Wetboek van Vennootschappen wettelijk bepaalde bedrag (wat voor de vereniging betekent dat

JAARVERSLAG

de wettelijke reserve ten bedrage van € 1.125.568,66 wordt teruggebracht op € 416.452,40) en anderzijds door de onbeschikbare reserves – die destijds werden aangelegd als gevolg van een afschrijving van herwaarderingsmeerwaarden op vaste activa die inmiddels, met de inbreng van de bedrijfstak, naar NV Bionerga zijn gegaan – al voor een bedrag van € 2.590.828,03 over te boeken naar de beschikbare reserves. Deze mutaties zijn eveneens opgenomen in de bestemming van het resultaat in de jaarrekening.

Uiteraard heeft zich voordien, ten opzichte van het boekjaar 2005, nog een veel belangrijkere wijziging in het eigen vermogen voorgedaan. De structuur van het eigen vermogen is immers grondig gewijzigd als gevolg van de fusie, op 31 december 2005, van de verenigingen Intercompost, I.V.V.V.A. en Regionale Milieuzorg. Het kapitaal van sommige deelnemers werd verhoogd, dat van andere verminderd, om de deelneming alzo voor alle deelnemende gemeenten gelijk te zetten op € 4 per inwoner en de deelneming van de provincie Limburg conform het artikel 63 van het decreet van 6 juli 2001 houdende de intergemeentelijke samenwerking te begrenzen tot 20% van het totale maatschappelijke kapitaal.

Het balanstotaal bedroeg in 2006: € 48.694.714,97.

De Raad van Bestuur heeft er nota van genomen dat het jaarverslag een beschrijving dient te omvatten van de voornaamste risico's en onzekerheden waarmee de vennootschap geconfronteerd wordt, zoals gewijzigd bij Wet van 13 januari 2006. De Raad van Bestuur merkt evenwel op dat er inzake de bepalingen van het gewijzigde artikel 96,1° W.Venn. geen referentiestelsel bestaat, noch richtlijnen zijn opgenomen op welke wijze het bestuursorgaan de notie "een beschrijving van de voornaamste risico's en onzekerheden waarmee de vennootschap geconfronteerd wordt" dient te interpreteren.

Wij willen de aandeelhouders erop te wijzen dat er een aantal onzekerheden bestaan, die een mogelijk effect kunnen hebben op de financiële toestand van de vennootschap, maar waarvan het effect momenteel onmogelijk kan worden bepaald. Wij verwijzen naar:

- De procedure die door de stad Beringen bij diverse gerechtshoven werd ingeleid tegen de fusie, en waarvan de uitkomst niet kan worden voorspeld.
- De saneringsopdracht, in het kader van het bodemsaneringsdecreet, die blijkens een oriënterend bodemonderzoek mogelijk te doen is doch waarvan de financiële gevolgen momenteel onbekend zijn. De toekomstige kosten moeten, conform de statutaire bepalingen, ten laste worden genomen door de vroegere eigenaars (de deelnemers van de betrokken voorfusie vereniging).
- Een onzekere vordering op de BTW die, conform de bepalingen van de aandeelhoudersovereenkomst, eveneens een mogelijke financiële impact heeft voor een bepaalde categorie van deelnemers.

JAARVERSLAG

2. BELANGRIJKE GEBEURTENISSEN NA HET EINDE VAN HET BOEKJAAR (art. 96, 2° W.Venn.)

Sinds het afsluiten van het boekjaar eindigend op 31 december 2006 hebben zich geen gebeurtenissen voorgedaan, die op de resultaten en de financiële positie van de vereniging een belangrijke invloed hebben.

Wij dienen u geen belangrijke gebeurtenissen na balansdatum mede te delen die een ernstig nadeel zouden kunnen berokkenen aan de vereniging maar het is wel zo dat wij uw aandacht vragen voor deze drie belangrijke zaken waarover in de toekomst nog moet worden beslist:

- De aandeelhoudersovereenkomst (pagina's 42, 52 en 67) en de statuten (artikel 46), die op 31 december 2005 voor de fusievereniging werden opgemaakt, voorzien in een aanvullende uitkering van dividenden (Tris preferente dividenden genoemd). Deze aanvullende dividenden behelzen de uitkering van vroegere winsten (i.c. van beschikbare reserves) en een deel ervan zou (tot een ijkpunt) conform de gemaakte afspraken in 2006 al worden uitbetaald. De statuten stellen echter een verplichte herberekening van de waarde van die preferente dividenden voorop, op basis van de toestand van 31/12/05 (alsook dat hun waarde dient aangepast bij een afwijking van meer dan 5%), voordat ze uitbetaald kunnen worden. Deze herberekening werd door de Raad van Bestuur toevertrouwd aan KPMG Advisory maar kon door omstandigheden nog niet worden uitgevoerd. Gelet op de statuten was de gedeeltelijke uitbetaling in 2006 dus onmogelijk omdat het ijkpunt nog niet kon worden herberekend. Het gevolg is dat ter zake in 2007 aangepaste besluiten dienen te worden getroffen.
- Een uitgiftepremie is geen reserve en kan dus niet worden gebruikt voor dividenduitkering. Aangezien de premie eigenlijk een vorm van kapitaal is en de huidige rubricering enkel misverstanden veroorzaakt, wordt hij best uit de balans verwijderd door hem in het kapitaal te incorporeren (deze kapitaalverhoging is dan evenredig te verdelen over alle deelbewijzen).
- Een bedrag, dat in de openingsbalans van A.M.L. d.d. 01/01/06 werd opgenomen als een KT schuld aan de gemeenten van I.V.V.V.A., werd gecorrigeerd en moet mogelijk zelfs worden verwijderd. De initieel opgenomen schuld was € 1.450.098,57 terwijl die als gevolg van de fusie en de eliminatie van de onderlinge vorderingen ontstaan n.a.v. de kapitaalvermindering dat € 1.448.939,96 wordt. Oorzaak van het verschil was de kruisparticipaties (€ 271,68 van Intercompost en € 886,94 van RMZ die nog in het bedrag van de schuld op 31/12/2005 opgenomen zijn). Ze kwam in de balans als gevolg van een interpretatie van de akte van I.V.V.V.A. d.d. 31/12/05. In die akte is sprake van een "inbreng reserve rekening", echter zonder uitleg hoe dat (juridisch onduidelijke begrip) moet worden verstaan. Het vermoeden bestaat dat het bedrag thans tweemaal aan afdeling I.V.V.V.A. is toegekend; enerzijds door de opnemingsbalans als schuld en anderzijds doordat het bedrag van die schuld niet in mindering is gebracht bij het berekenen van de Tris dividenden. Immers, Tris dividenden zijn te begrijpen zijn als een verschil tussen de netto inbrengwaarde in A.M.L. (wat de totale waarde is van het ingebrachte actief verminderd met de ingebrachte schulden) en de waarde van het ingetekende kapitaal. Elke schuld die I.V.V.V.A. inbracht, had in mindering moeten komen, ook de schuld aan de gemeenten. Uit de eerder genoemde herberekening van de Tris preferente dividenden zal blijken wat juist is, en eventueel verkieslijk is. Het gevolg is dat ter zake in 2007 aangepaste besluiten dienen te worden getroffen.

JAARVERSLAG

3. INLICHTINGEN OVER DE OMSTANDIGHEDEN DIE DE ONTWIKKELING VAN DE VENNOOTSCHAP AANMERKELIJK KUNNEN BEÏNVLOEDEN (art. 96, 3° W.Venn.)

Er zijn geen ontwikkelingen die het leven van de vereniging aanzienlijk kunnen beïnvloeden.

4. ONDERZOEK EN ONTWIKKELING (art. 96, 4° W.Venn.)

Gezien de eigen aard en de werkzaamheden van de vereniging worden er geen werkzaamheden doorgevoerd op het gebied van onderzoek en ontwikkeling.

5. KAPITAALVERHOOGING en/of UITGIFTE VAN CONVERTEERBARE OBLIGATIES OF WARRANTS DOOR DE RAAD VAN BESTUUR (art. 608 W.Venn.)

Tijdens het boekjaar eindigend op 31 december 2006 heeft de Raad van Bestuur niet besloten tot enige kapitaalverhoging en / of uitgifte van converteerbare obligaties (of warrants).

6. VERKRIJGING VAN EIGEN AANDELEN, WINSTBEWIJZEN OF CERTIFICATEN (art. 624 en 630 W.Venn.)

De vereniging heeft geen eigen aandelen, winsthewijzen of certificaten verworven.

7. TEGENSTRIJDIGE BELANGEN VAN VERMOGENSRECHTELIJKE AARD (art. 523 W.Venn.)

In de loop van het vorige boekjaar hebben zich geen verrichtingen voorgedaan die aanleiding kunnen geven tot een belangenconflict tussen een bestuurder en de vereniging zoals beschreven in artikel 523 W.Venn.

8. BIJKANTOREN (art. 96,5° W.Venn.)

De vereniging heeft geen bijkantoren.

9. RESULTAATVERWERKING

De te bestemmen winst bedraagt :	
Te bestemmen winst van het boekjaar :	17.489.486,56 €
Wij stellen de volgende resultaatverwerking voor :	
Onttrekking aan het eigen vermogen:	7.127.857,04 €
Toevoeging aan het kapitaal en de uitgiftepremies:	
Toevoeging aan de wettelijke reserves:	- €
Toevoeging aan de beschikbare reserves:	- €
Toevoeging aan de overige reserves:	- €
Over te dragen winst	- €
Vergoeding van het kapitaal (dividend)	- 24.617.343,60 €
Uitkering aan de bestuurders	- €
Uitkering andere rechthebbenden	- €
Totaal	- 17.489.486,56 €

JAARVERSLAG**15. WIJ VRAGEN U:**

- Kennis te nemen van het verslag van het college van commissarissen over het boekjaar van 01/01/2006 tot en met 31/12/2006.
- Het ontwerp van jaarrekening goed te keuren, alsmede de vooropgestelde resultaatsbestemming te aanvaarden.
- Kwijting te willen verlenen aan de bestuurders en het college van commissarissen voor het uitoefenen van hun opdracht tijdens het voorbije boekjaar.

Opgemaakt te Hasselt op 25 juli 2007.

Namens de Raad van bestuur van A.M.L. OV
In opdracht,

Johan Heyligen

Hubert Brouns

Secretaris

Voorzitter

Minder
Afval -intercommunales*

Dit deel geldt als een
aanvulling op het
jaarverslag van A.M.L.
en duidt de werking in
de regio Noord- en
Oost-Limburg.

* In 2006 kwam door een fusieoperatie één grote afvalintercommunale tot stand zijnde:



De inwoners stimuleren om minder afval te produceren en ze een correct afvalgedrag bijbrengen, gerichte acties naar scholen, verenigingen, ... en de vennoten informeren over de werking en de besluiten van de vereniging, het valt allemaal onder de noemer van communicatie en sensibilisering.

COMMUNICATIE EN SENSIBILI- SERING

3.1 AFVALKALENDER

Ook in 2006 werd een uitgebreide ophaalkalender uitgegeven. Daarin staan alle ophaaldagen van alle fracties in de gemeente, de sorteerregels van de belangrijkste afvalsoorten en enkele essentiële preventietips. Ten slotte bevat de kalender een sorteerlijst van 350 courante en minder courante afvalstoffen. Tussentijdse aanpassingen van de lijst verschijnen op de website en in De Afvalbode.

3.2 WEBSITE

De website geeft een volledig overzicht van de werking en bevat ook alle informatie over afvalpreventie. Een uitgebreide, interactieve sorteergids laat toe om snel te achterhalen tot welke fractie een bepaald product behoort en waar men ermee terecht kan, zelfs de locatie van de dichtstbijzijnde glasbol wordt weergegeven .

De website kan een ophaalkalender weergeven voor een specifieke straat. De database kan zelfs worden uitgebreid om de kalender voor een specifiek huisnummer te genereren. Ideaal als in een gemeente een afvalfractie op 2 of meer dagen wordt opgehaald. De kalenders worden door de eigen medewerkers ingegeven en onderhouden.

Om de interactie tussen De Afvalbode en de website te verhogen en beide media te versterken, wordt de site gebruikt om de oplossing van de wedstrijd in De Afvalbode door te geven. Ook de inschrijvingen voor compostcursussen verlopen via de site.

De website kan volledig in eigen regie worden aangepast. Teksten toevoegen of verwijderen, de structuur uitbreiden of inkorten, gebeurt op een eenvoudige manier. Zo spelen we snel de juiste informatie door.

3.3 PERIODIEKEN EN ANDERE

3.3.1 De Afvalbode

De Afvalbode informeert de inwoners van de regio en verschijnt 4 keer per jaar in een oplage van 71.000 exemplaren. Deze infokrant wordt door de Post huis-aan-huis bezorgd.

De Afvalbode is een mix van langere en kortere artikels, tips en weetjes. De rubriek FAQ's beantwoordt kort veelgestelde vragen. Een andere vaste rubriek gaat dieper in op de selectieve inzameling en recyclage van een bepaalde fractie. Aan de hand van een historiek wordt nagegaan welke informatie over voorkomen, sorteren of een algemeen thema aan bod kan komen. Dient zich een hot item aan, dan wordt daarvoor ruimte voorzien. Zo blijven de inwoners optimaal geïnformeerd.

Ook al ligt de klemtoon op informatie, er is ook ruimte voor ontspanning. In elke editie staat een eenvoudige wedstrijd waarmee leuke prijzen te winnen zijn. De Afvalbode sluit traditioneel af met een aangepaste cartoon.

3.3.2 Specifieke info per doelgroep

Voor bepaalde doelgroepen worden specifieke campagnes ontwikkeld.

- **Lagere scholen**

De scholenfolder groepeerd en structureert het volledige aanbod voor het basisonderwijs. Het educatieve aanbod omvat verschillende rondleidingen en lessen. Daarnaast geeft de folder ook het volledige aanbod van materiële ondersteuning: inzamelrecipiënten, inrichten composthoekje, enzovoort. De folder wordt eind augustus, begin september naar alle lagere scholen gestuurd. We zijn ook opgenomen als MOS-schakel (Milieuzorg Op School), waardoor het aanbod ook via dit kanaal wordt verspreid.

- **Potentiële houders van kippen**

De kippengids geeft informatie aan inwoners die kippen willen kopen of hebben gekocht. Het is een basiswerk met informatie over het houden en verzorgen van kippen. De gids sluit aan bij de kippenactie. De verspreiding gebeurt op aanvraag en via de deelnemende handelaars, waarvoor ook een affiche beschikbaar is.

- **Jeugdverenigingen**

Na het succes van de selectieve inzameling in de scholen zijn nu de jeugdverenigingen aan de beurt. Voor het pmd- en papierafval in hun clublokalen werden pmd-containers en papierbakken voorzien. De ophaling loopt samen met de ophaling in de gemeente. In 2006 namen 20 verenigingen deel aan deze in samenwerking met FOST Plus gerealiseerde campagne.

3.4 SAMEN MET DERDEN

Regio Noord- en Oost-Limburg werkte in 2006 met verschillende partners samen.

3.4.1 Limburg tegen Afval

Zie deel 1.

3.4.2 FOST Plus

In samenwerking met FOST Plus werden 2 campagnes uitgewerkt. De campagne 'Boze Bollen' bracht de zuiverheid van de glasbolsites onder de aandacht. Er verschenen advertenties en een spot op TV-Limburg. PAK WEG was een 10-delige serie over afval die op TV-Limburg werd uitgezonden. Na elke uitzending was er een wedstrijdvaart waarmee fietsen en slaapzakken konden worden gewonnen. Later werd de serie uitgebracht op dvd en verdeeld onder de scholen. Deze campagne liep ook in regio Zuid-Limburg.

3.4.3 Vlaco

Binnen de Vlaamse Compostorganisatie wordt actief meegewerkt in de werkgroep STAT (Stuurgroep Thuiscomposteren en Afvalarm Tuinieren). Vlaamse acties rond composteren, zoals Juni Compostmaand, worden hier voorbereid.

3.4.4 Interafval

De werkgroep Communicatie en de werkgroep Preventie van Interafval komen enkele keren per jaar samen. We nemen actief deel aan beide werkgroepen, waarin we informatie uitwisselen met Vlaamse collega's en mee nieuwe Vlaamse initiatieven lanceren.

3.4.5 OVAM – Vlaco

Via de OVAM of Vlaco worden brochures en ander didactisch materiaal ter beschikking gesteld van de intercommunales en de gemeenten. We groepeerden de bestellingen, verdeelden het ontvangen materiaal en namen de hieraan verbonden kosten voor onze rekening.



Zowel met specifieke acties als door de uitgangspunten in de inzamelscenario's, wordt afval voorkomen. Trouwens afval voorkomen en het stimuleren van maximaal hergebruik is het uitgangspunt in het beleid van de regio Noord- en Oost-Limburg.

AFVALPREVENTIE EN HERGEBRUIK

4.1 PREVENTIE ORGANISCH AFVAL

De preventie van organisch afval steunt op 4 pijlers: het thuiscomposteren, de compostmeesterwerking, het kippenproject en de scholenwerking.

4.1.1 Thuiscomposter

Thuiscomposter wordt gepromoot en aangemoedigd door de verkoop van gesubsidieerde compostopstellingen: vaten en bakken.

In samenwerking met Vlaco en de gemeenten As, Bree, Kinrooi, Lanaken, Maaseik, Maasmechelen en Opglabbeek werden 7 compostcursussen georganiseerd, samen goed voor 76 deelnemers. Voor Maasmechelen werd de locatie Dienstencentrum De Bolster gekozen. Hieruit ontstond een samenwerking tussen buurt, school en dienstencentrum. Het centrum stelde zijn tuin open voor schoolkinderen en buurtbewoners en composteert voortaan zelf zijn tuinafval. De compostmeesters zorgden voor een educatief tintje voor schoolkinderen en buurtbewoners.

4.1.2 Compostmeesterwerking

De compostmeesters zijn voor de bevolking het gezicht van het thuiscomposter. In 2006 bereikten deze vrijwilligers tijdens acties en op hun demoplaatsen 1.764 personen met uitleg, demonstraties en gratis brochures. Vooral de activiteiten in het kader van Juni Compostmaand oogstten bijval.

In 2006 waren 71 compostmeesters en 16 aspirant-compostmeesters actief op 8 demoplaatsen. Om hun kennis en motivatie op peil te houden, werden de Vlaco-lesgevers ingeschakeld voor enkele bijscholingen en organiseerde de regio op het einde van het jaar een meeting. Naar jaarlijkse gewoonte werd van die gelegenheid gebruikgemaakt om het voorbije werkjaar te overlopen en de compostmeesters met een attentie te bedanken voor hun inzet.

Op enkele demoplaatsen werden werken uitgevoerd. In Maaseik ging een vernieuwde demoplaats met een echt compostmeesterhuis open. In Opglabbeek werden de voorbereidende werken getroffen voor een ecologische tuin en composttoilet. As en Dilsen-Stokkem troffen voorbereidingen voor een eigen demoplaats met biologische moestuin en demotuintjes, in samenwerking met de vzw Velt en de Stichting Ommersteyn.

4.1.3 Kippenproject

Het kippenproject Kakelvers promoot de kip in de strijd tegen de afvalberg. Met kippen en thuiscomposter kun je immers heel wat organisch afval zelf verwerken. Kakelvers loopt in samenwerking met enkele tuincentra die instaan voor de verkoop en de nazorg. In 2006 gooide de vogelgriep roet in het eten en bliezen we de actie af. Via De Afvalbode lanceerden we daarom een informatieve campagne waarop, in de vorm van bestellingen van onze kippengids, veel respons kwam.

4.1 PREVENTIE ORGANISCH AFVAL

De preventie van organisch afval steunt op 4 pijlers: het thuiscompostereren, de compostmeesterwerking, het kippenproject en de scholenwerking.

4.1.1 Thuiscompostereren

Thuiscompostereren wordt gepromoot en aangemoedigd door de verkoop van gesubsidieerde compostopstellingen: vaten en bakken.

In samenwerking met Vlaco en de gemeenten As, Bree, Kinrooi, Lanaken, Maaseik, Maasmechelen en Opglabbeek werden 7 compostcursussen georganiseerd, samen goed voor 76 deelnemers. Voor Maasmechelen werd de locatie Dienstencentrum De Bolster gekozen. Hieruit ontstond een samenwerking tussen buurt, school en dienstencentrum. Het centrum stelde zijn tuin open voor schoolkinderen en buurtbewoners en composteert voortaan zelf zijn tuinafval. De compostmeesters zorgden voor een educatief tintje voor schoolkinderen en buurtbewoners.

4.1.2 Compostmeesterwerking

De compostmeesters zijn voor de bevolking het gezicht van het thuiscompostereren. In 2006 bereikten deze vrijwilligers tijdens acties en op hun demoplaatsen 1.764 personen met uitleg, demonstraties en gratis brochures. Vooral de activiteiten in het kader van Juni Compostmaand oogstten bijval.

In 2006 waren 71 compostmeesters en 16 aspirant-compostmeesters actief op 8 demoplaatsen. Om hun kennis en motivatie op peil te houden, werden de Vlaco-lesgevers ingeschakeld voor enkele bijscholingen en organiseerde de regio op het einde van het jaar een meeting. Naar jaarlijkse gewoonte werd van die gelegenheid gebruikgemaakt om het voorbije werkjaar te overlopen en de compostmeesters met een attentie te bedanken voor hun inzet.

Op enkele demoplaatsen werden werken uitgevoerd. In Maaseik ging een vernieuwde demoplaats met een echt compostmeesterhuis open. In Opglabbeek werden de voorbereidende werken getroffen voor een ecologische tuin en composttoilet. As en Dilsen-Stokkem troffen voorbereidingen voor een eigen demoplaats met biologische moestuin en demotuintjes, in samenwerking met de vzw Velt en de Stichting Ommersteyn.

4.1.3 Kippenproject

Het kippenproject Kakelvers promoot de kip in de strijd tegen de afvalberg. Met kippen en thuiscompostereren kun je immers heel wat organisch afval zelf verwerken. Kakelvers loopt in samenwerking met enkele tuincentra die instaan voor de verkoop en de nazorg. In 2006 gooide de vogelgriep roet in het eten en bliezen we de actie af. Via De Afvalbode lanceerden we daarom een informatieve campagne waarop, in de vorm van bestellingen van onze kippengids, veel respons kwam.

4.1.4 Scholenwerking

Onze scholen kunnen rekenen op educatieve en materiële ondersteuning. Enkele compostmeesters specialiseerden zich in het overbrengen van het compostverhaal aan kinderen. In samenwerking met Vlaco en het Centrum voor Natuur- en milieueducatie (CVN) volgden zij hiervoor speciale bijscholingen. In 2006 werd samen met MOS-Limburg ook een uitgebreide sessie georganiseerd waarop 18 compostmeesters aanwezig waren. In samenwerking met de compostmeesters werden 655 kinderen bereikt.

Materieel worden de scholen ondersteund door het gratis ter beschikking stellen van educatieve borden, compostvaten, hokken en kippen. Sinds de start van de actie in 2001 gaat het om 126 kippen (4 in 2006), 32 hokken (1 in 2006), 36 educatieve panelen (8 in 2006) en 30 compostvaten (6 in 2006).

4.2 PREVENTIE PAPIER & KARTON

Met een sticker op de brievenbus kan ongeadresseerde post worden vermeden. De inwoners van de regio hebben dat goed begrepen. In 2006 werden 732 NEE/NEE en JA/NEE stickers verdeeld. Dat brengt het totaal sinds de start van de OVAM-campagne in 2000 op 9.225. Uniek in de regio zijn het registratiesysteem en de samenwerking met de reclamebezorgers om eventuele klachten van niet-naleving snel op te vangen.

4.3 PREVENTIE OP EVENEMENTEN

Evenementen kunnen bergen wegwerpbekers opleveren. Regio Noord- en Oost-Limburg zette de in 2004 gestarte samenwerking met 2 lokale brouwerijen voort om die wegwerpbekers door herbruikbare te vervangen. De herbruikbare bekens die ter beschikking werden gesteld van Jeugdhuis Apollo te Lanaken doen nog altijd dienst.

4.4 PREVENTIE ZWERFVUIL EN SLUIKSTORTEN

Actie Proper Straatbeeld is een overkoepelende zwerfvuilactie in de gemeenten van regio Noord- en Oost-Limburg. De doelstelling is tweeledig: zwerfvuil voorkomen door de inwoners en deelnemende opruimers te sensibiliseren én zwerfvuil opruimen. Door de actie in één weekend te concentreren, krijgt ze meer impact en uitstraling. In 2006 viel de actie op 17 en 18 maart.

4.4.1 Zwerfvuil voorkomen

Om zwerfvuil en sluikstorten te voorkomen is een mentaliteitswijziging nodig. Dat is niet zo gemakkelijk, want een papertje of blikje weggooien gebeurt vaak onbewust. En anders is er nog altijd het excuus dat één blikje het verschil niet maakt.

Via De Afvalbode van maart en juni werd een communicatiecampagne gevoerd. Er verschenen ook advertenties in De Zondag en De Weekkrant. Gemeenten namen vaak artikels over in hun informatieblad. In De Afvalbode zat ook een raamaffiche. Wie die voor het raam hing, gaf te kennen dat hij de actie ondersteunde én kon één van de 10 ballonvaarten voor 2 personen winnen. Woningen met affiche werden gefotografeerd en uit alle foto's werden 10 winnaars getrokken.

4.4.2 Zwerfvuil opruimen

60 verenigingen, 44 lagere en 8 middelbare scholen stuurden 3.249 vrijwilligers om 962 km door de gemeenten verdeelde straten te ruimen. Alle deelnemers kregen veiligheidshandschoenen,

met speciale kindermaten voor de jongere opruimers. Ze kregen ook een opvallend geel petje. Voor alle zekerheid sloot Afvalmaatschappij Limburg ook een verzekeringspolis lichamelijke ongevallen en burgerlijke aansprakelijkheid af.

Elke deelnemende organisatie kreeg enkele grijze zakken voor de restfractie en blauwe voor het pmd-afval. Sluikstorten werden geïnventariseerd en achteraf door de gemeentelijke diensten opgeruimd. Het afval werd verzameld in containers en afgevoerd voor verwerking. Alles samen ging het om 19.880 kg. Daarmee was Actie Proper Straatbeeld één van de grootste en misschien wel dé grootste zwerfvuilactie in Vlaanderen.

4.5 PREVENTIE OP SCHOOL

Via een gestructureerd aanbod in de vorm van een originele scholenfolder weten alle basisscholen hoe ze afval kunnen voorkomen en welke voorzieningen voor selectieve inzameling ze kunnen treffen. Het aanbod bevat een materieel en een educatief aanbod. Ongeveer de helft van de scholen in de regio doet er regelmatig een beroep op.

Het educatieve aanbod omvat bezoeken aan het containerpark, de gemeentelijke demonstratieplaats thuiscomposteren, de gft-tunnelcomposteerinstallatie en het groencomposteerterrein (vervalt door inbreng in Bionerga). Er kunnen ook lessen worden aangevraagd. Zo kan een compostmeester de klas bezoeken of leert een animator de kinderen bewust omgaan met afval in al zijn vormen. Deze pedagogisch onderbouwde LABO's (Leren Afval Beheren Op School) lopen in samenwerking met FOST Plus en GREEN Belgium. Scholen kunnen ook de CompostCaddy lenen. Die zit boordevol didactisch materiaal en wordt ook door de compostmeesters gebruikt.

Basisscholen kunnen materiële ondersteuning aanvragen om hun schoolafval selectief in te zamelen: gft, restfractie, pmd en papier & karton. Afval voorkomen wordt gestimuleerd door het uitdelen van brooddozen aan leerlingen van het 1ste leerjaar of de inrichting van een composthoek met compostvat, compostbak, infobord, kippen en een hok. Ten slotte kunnen de scholen ook deelnemen aan de Actie Proper Straatbeeld.

In 2006 deed 54 % van de scholen mee aan de brooddoosactie en konden 2.093 leerlingen hun schoolcarrière afvalarm starten. De LABO's werden door 915 kinderen gevolgd.

4.6 STIMULEREN DUURZAAM GEDRAG

Zie deel 1.

4.7 KRINGLOOPCENTRA

De samenwerking met de kringloopcentra kadert in de vermindering van de hoeveelheid grofvuil. Wat de één waardeloos vindt, vindt een ander na een poetsbeurt of kleine herstelling vaak nog de moeite. De Kringwinkel brengt ze samen door herbruikbare goederen in te zamelen en tegen een spotprijs te verkopen. Ophalen, herstellen en verkopen gebeurt vooral door mensen die op de reguliere arbeidsmarkt geen of weinig kansen krijgen.

Sinds de reorganisatie in 2004 verzorgt De Kringwinkel Maasland de ophaling in de 10 gemeenten van de regio. In 2006 zamelden ze 908 ton herbruikbare goederen in, een stijging van 9 % t.o.v. 2005. In feite komt dit neer op de preventie van 908 ton grofvuil of 5,28 kg per inwoner. De werking wordt gefinancierd met een vergoeding van € 148,74 per opgehaalde ton.



Afval wat niet kan voorkomen worden of wat niet in aanmerking komt voor hergebruik, wordt selectief ingezameld. 74 % van de totaal ingezamelde hoeveelheid afval wordt selectief ingezameld en afgevoerd voor recyclage.

SELECTIEVE INZAMELING

5.1 ORGANISCH AFVAL

Het organisch afval bestaat uit het groente-, fruit- en tuinafval (gft) en het groenafval. Regio Noord- en Oost-Limburg koos voor een inzameling van het organisch afval, zonder uit het oog te verliezen dat de preventie ervan beter is.

In totaal werd 24.352 ton organisch afval ingezameld, goed voor 25 % van de totale afvalstroom in de regio. Per inwoner komt dat neer op gemiddeld 141,58 kg: 34,7 kg gft en 106,88 kg groenafval. Beide fracties daalden met 3 % t.o.v. 2005.

5.1.1 Groenafval

Het groenafval omvat snoeihout, tuinafval en stronken. Snoeihout en tuinafval mogen in de gft-container. Grotere hoeveelheden worden best naar het containerpark gebracht. In de vernieuwde containerparken van Bocholt en Lanaken valt deze fractie onder het diftar-systeem, weliswaar met een jaarlijkse vrijstelling van 1.500 kg.

Het ingezamelde groenafval wordt verwerkt op het groencomposteerterrein van regio Noord- en Oost-Limburg. Dit terrein werd op 30 juni 2006 ingebracht in Bionerga.

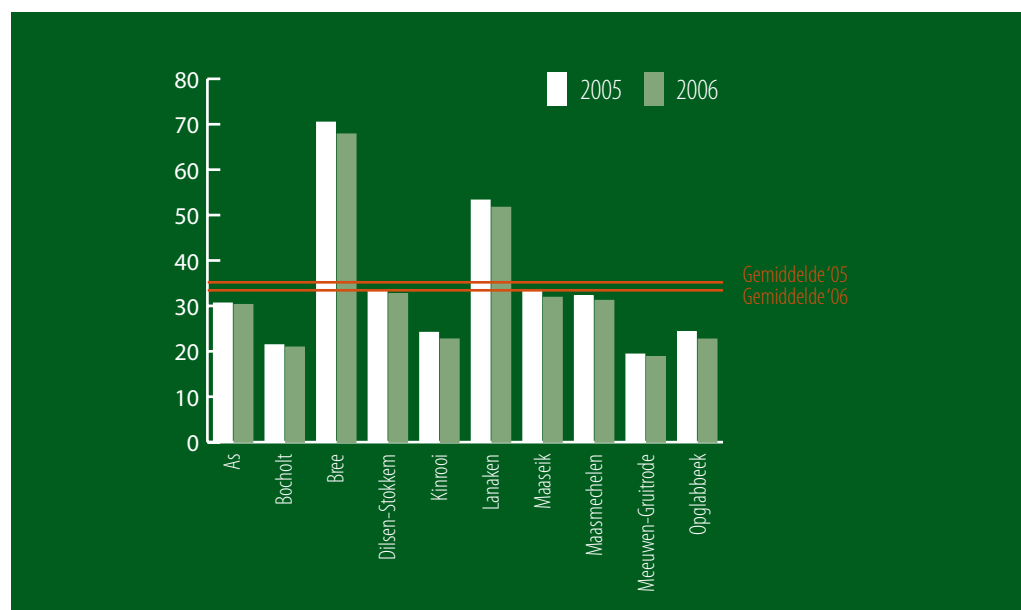
5.1.2 Gft

Het gft wordt tweewekelijks huis-aan-huis opgehaald via een container van 120 liter. Voor appartementen is er de mogelijkheid om een citybin van 40 liter te gebruiken.

De inzameling valt onder het diftar-systeem: de inwoners betalen per kilo meegegeven afval. Ze hebben er dus baat bij om dit afval te voorkomen, bijvoorbeeld door kippen te houden en aan thuiscomposterende te doen.

De gft-inzameling met diftar combineert een maximaal inzamelcomfort met een maximale stimulatie van preventie en een maximale selectieve inzameling. Wie dit afval zelf verwerkt, bespaart direct op zijn afvalfactuur. Wie dat niet kan of niet wenst te doen, kan gebruikmaken van de selectieve inzameling. Hij moet daarvoor betalen, maar minder dan voor de restfractie, zodat hij er toch baat bij heeft om zijn gft goed te sorteren.

Grafiek 1 – selectieve inzameling gft



Met 68 kg gft per inwoner zit de stad Bree boven het gemiddelde. De inzameling gebeurt er niet via diftar maar via een betaalsysteem met stickers. Het stadsbestuur besloot intussen wel om het huidige systeem met betaalstickers af te schaffen en over te schakelen op diftar.

Het gft wordt verwerkt in de gft-tunnelcomposteerinstallatie. Deze installatie werd op 30 juni 2006 ingebracht in Bionerga. Ze verwerkt het gft van regio Noord- en Oost-Limburg plus zowat 5.000 ton van regio Zuid-Limburg.

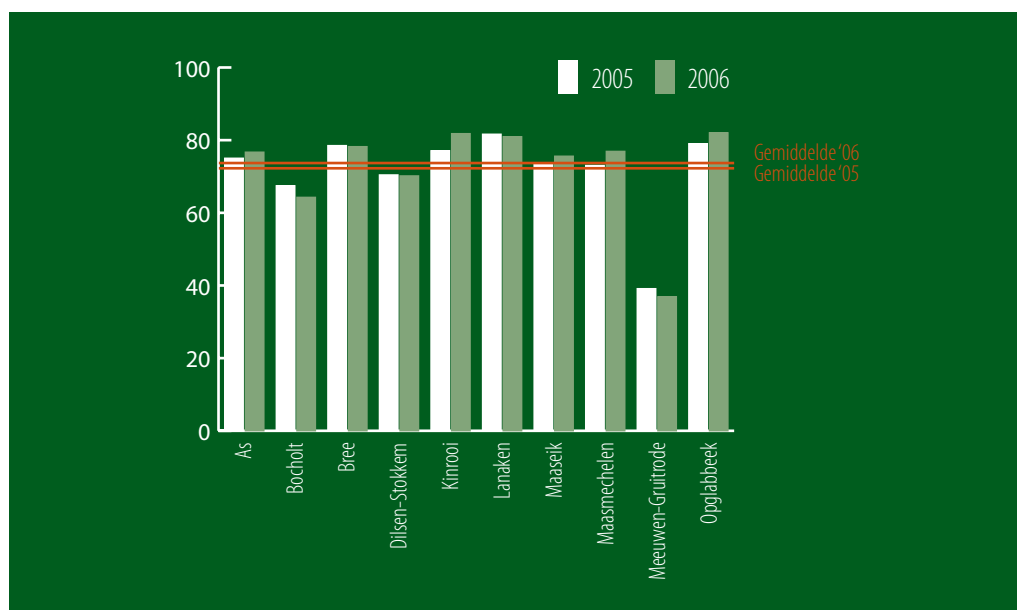
5.2 PAPIER & KARTON

12.633 ton papier & karton werd ingezameld aan huis en via het containerpark. Dat komt neer op een gemiddelde van 73,45 kg per inwoner, een stijging van 2 % t.o.v. 2005.

Voor de inzameling aan huis werd de regio in 1994 opengesteld voor verenigingen. Geïnteresseerde verenigingen sloten een overeenkomst af met de regio en de gemeente en kregen een ophaalgebied toegewezen. Het resterende ophaalgebied werd aanbesteed en tot eind 2008 toegewezen aan Stevens nv (Dilsen-Stokkem).

In 2006 waren 13 papierverenigingen actief. Samen ontvingen ze een vergoeding van € 102.790,25 van Afvalmaatschappij Limburg. De containers voor de afvoer van het ingezameld papier werden geplaatst in opdracht van Afvalmaatschappij Limburg. Deze opdracht werd uitgevoerd door Bongarts (Houthalen-Helchteren). In 2006 werd samen met regio Zuid-Limburg een offertevraag voorbereid waarvan de plaatsing van papiercontainers deel uitmaakt.

Via de inzameling aan huis wordt 80 % van het papier & karton ingezameld. De rest wordt naar de containerparken gebracht. Het ingezamelde papier & karton wordt afgezet voor recyclage bij Sita (Maasmechelen).

Grafiek 2 – selectieve inzameling papier & karton

5.3 HOL GLAS

De totale hoeveelheid hol glas bedroeg 3.846 ton of gemiddeld 22,36 kg per inwoner. 52 % hiervan was wit glas.

Naast de inzameling via de containerparken wordt hol glas in de regio nog op 3 andere manieren ingezameld: met wijkcontainers, huis aan huis en via een gecombineerd systeem (wijkcontainers én huis aan huis).

De inzameling via het systeem van wijkcontainers leverde een gemiddelde van 25,87 kg per bediende inwoner op. Hiervan wordt 87 % ingezameld via deze wijkcontainers. De gemeenten waar een inzameling aan huis is, zamelden 16,16 kg per bediende inwoner in. Hier wordt beduidend meer glas naar de containerparken gebracht dan in de andere systemen (30 % van de inzameling gebeurt via het containerpark). De gemeente met een gecombineerd systeem zamelt 21,17 kg per bediende inwoner in. Hiervan wordt 72 % ingezameld via wijkcontainers, 22 % aan huis en 6 % via het containerpark.

In de regio staan 101 glassites, telkens met 1 witte en 1 groene glasbol. De glasbollen worden in regel wekelijks geleidigd door Kempisch Recyclage Bedrijf (Beerse). De ophalingen aan huis gebeuren in opdracht van de betrokken gemeente en worden verzorgd door Sita of het kringloopcentrum.

5.4 VERPAKKINGEN EN PMD

Plastic flessen en flacons, metalen verpakkingen en drankkartons kunnen tweewekelijks worden meegegeven met de huis-aan-huisophaling of naar het containerpark worden gebracht. In totaal werd 2.497 ton pmd gesorteerd, goed voor gemiddeld 14,52 kg per inwoner.

Het pmd-afval wordt ingezameld via de blauwe zakken en op dezelfde dag als het gft opgehaald. Door met FOST Plus in een geïntensifieerd project samen te werken, krijgen we de garantie dat het ingezamelde pmd-afval ook daadwerkelijk wordt gerecycleerd. De Interregionale Verpakingscommissie ziet hierop toe.

In 2006 werd een nieuwe offertevraag voorbereid voor de ophaling en sortering van het pmd-afval.

5.5 CONTAINERPARKEN

Zuiver puin, roofing, asbesthoudend afval, afbraakhout, ijzer, kga, autobanden, afgedankte elektrische en elektronische apparaten (aeaa), vlakglas, papier & karton, hol glas, pmd-afval en groenafval: het zijn allemaal afvalstromen die op het containerpark worden ingezameld.

In regio Noord- en Oost-Limburg zijn er 10 gemeentelijke containerparken en 1 intercommunaal. De gemeentelijke parken worden door de gemeenten geëxploiteerd. Het beheer ervan werd overgedragen aan de regio en houdt in dat voor elke afvalstroom een inzamel- en afzetcontract wordt afgesloten.

De inzameling via containerparken is goed voor 60 % van de totale afvalstroom. Naast grofvuil (9.290 ton), gaat het vooral om een drietal grote recycleerbare fracties: zuiver puin (18.009 ton), snoeihout (10.793 ton) en afbraakhout (4.233 ton). Het containerpark is dus zonder twijfel een belangrijke schakel in het afvalverhaal.

5.5.1. Diftar ook op de containerparken

Enkele jaren geleden werd besloten om het diftar-systeem van regio Noord- en Oost-Limburg naar de containerparken uit te breiden. Het was de bedoeling om voor een aantal fracties te laten betalen per aangeleverd gewicht en niet meer per volume. Bijkomend voordeel was dat de totale variabele afvalkost voor de inwoner via 1 systeem zou verlopen. Anders gezegd: één factuur voor de huis-aan-huisophalingen van restfractie, gft en grofvuil én de inzameling via het containerpark.

Diftar staat voor DIFFerentieel TARiferen en brengt het principe van 'de vervuiler betaalt' in praktijk. Het systeem laat toe om een individuele afvalrekening te maken. Hiervoor zijn 3 dingen nodig:

- weegsysteem: wegende belading voor de ophaling aan huis en een weegbrug op het containerpark;
- elektronische identificatie: de chip in de containers en de toegangkaart voor het containerpark;
- diftar-diensten.

Diftar-diensten

Het diftar-systeem van regio Noord- en Oost-Limburg omvat vandaag een zestal diensten:

- ophaling van restafval in container van 1.100 liter;
- ophaling van restafval in container van 120 of 240 liter;
- ophaling van gft in container van 40 of 120 liter;
- ophaling van grofvuil;
- toegangkaart containerpark voor particulieren;
- toegangkaart containerpark voor zelfstandigen.

Bij elke aansluiting – in regel elk ophaalpunt of gezin – worden in overleg met de klant een aantal diensten geactiveerd. De aanvraag verloopt via de gemeente. Meestal is de dienst Bevolking hiervoor bevoegd en wordt de aanvraag bij de verplichte inschrijving geregeld. De gemeente maakt de aanvraag over aan regio Noord- en Oost-Limburg die de gewenste diensten activeert.

Diftar werkt met voorschotten. Om gebruik te kunnen maken van een diftar-dienst, moet er een tegoed staan op de persoonlijke diftar-rekening. De hoogte van het voorschot hangt af van de geactiveerde diensten. In regel is het gebaseerd op het gemiddelde jaarverbruik van een gemiddeld gezin.

Voor elke dienst geldt een tarief per kg. Telkens de klant een dienst gebruikt, wordt op basis van het tarief en het gewicht de kostprijs berekend. Die kostprijs wordt afgehouden van het totale voorschot. Zodra dit onder een bepaald bedrag zakt, wordt via een betalingsuitnodiging automatisch een nieuw voorschot gevraagd. Het hele systeem wordt door regio Noord- en Oost-Limburg opgevolgd en beheerd. De betalingen gebeuren op een rekening van de gemeente. De ontvanger van de gemeente heeft zo een garantie dat voor de te leveren diensten inkomsten staan.

Tarieven

Regio Noord- en Oost-Limburg stelt voor de gemeente standaardtarieven vast voor de werking van diftar. Ze dekken de variabele kosten van de verwerking van de betrokken fractie.

Voor de huis-aan-huisophaling van de restfractie wordt naast het tarief per kg ook een tarief per aanbieding aangerekend. Hierdoor worden enkel volle containers aangeboden, wat de inzameling optimaliseert. Zo'n tarief per aanbieding geldt niet voor het gft, waardoor wordt vermeden dat dit afval wordt opgespaard. Een vast tarief per aanbieding geldt ook voor de inzameling aan huis van grofvuil. Hier geldt geen tarief op basis van gewicht.

Voor het containerpark gelden tarieven per kg voor de betalende fracties grofvuil, roofing, asbesthoudend afval, afbraakhout en grond. Voor de aanvoer van groenafval geldt een jaarlijkse vrijstelling van 1.500 kg per gezin. Voor de aanvoer van zuiver puin is dat 2.000 kg. Voert een inwoner binnen het jaar meer groenafval of zuiver puin aan, dan wordt voor dat extra gewicht een tarief per kg aangerekend. Alle andere fracties mogen gratis naar het containerpark worden gebracht.

De containerparken werden uitgerust met een weegbrug en de nodige software. De toegangskaart identificeert de klant als inwoner van de betrokken gemeente en werkt ook als betaalkaart voor de voorschotrekening. Bij het verlaten van het containerpark krijgt de klant een weegticket met de aanvoer van de betalende fracties en het gewicht.

Aangezien de tarieven de variabele kosten van de verwerking dekken, gelden voor kmo's dezelfde tarieven als voor particulieren. Kmo's krijgen wel geen quota voor groenafval en zuiver puin.

Omschakeling in 2006

In november 2005 schakelde het containerpark van Lanaken over op diftar. In februari 2006 volgde het containerpark van Bocholt.

In Bree, Dilsen-Stokkem en Maasmechelen wordt de invoering van het diftar-systeem voorbereid.

5.6 MILIEUBELEIDSOVEREENKOMSTEN

Zie deel 1



Afval wat niet wordt voorkomen, hergebruikt of gerecycleerd, wordt ingezameld met de restfractie of het grofvuil. In 2006 werd 24.772 niet-recycleerbaar afval ingezameld. Dat is gemiddeld 144,03 kg per inwoner, een kleine daling t.o.v. 2005 (145,77 kg).

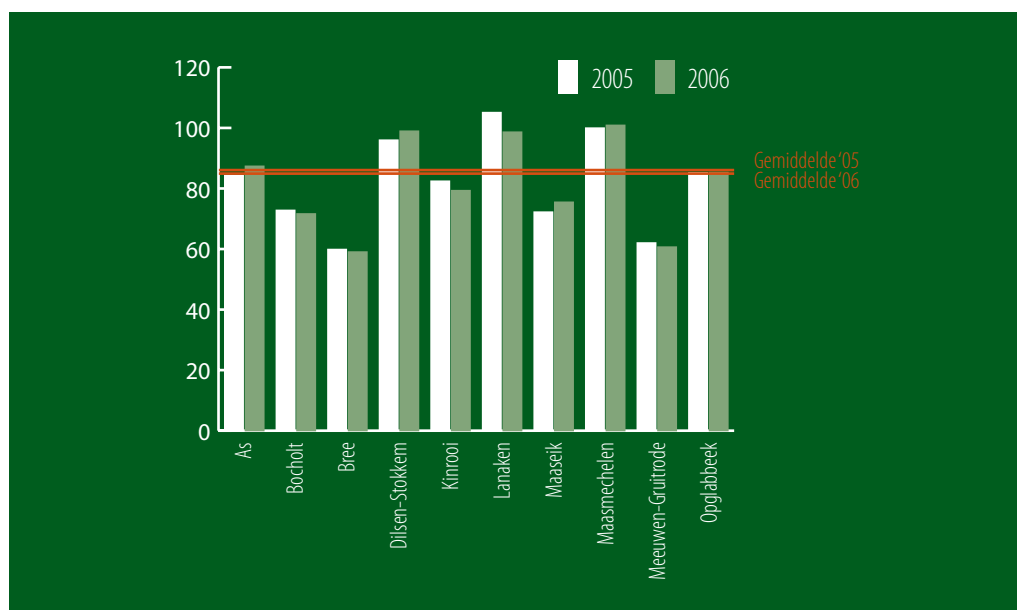
NIET-SELECTIEVE INZAMELING

6.1 RESTFRACTIE EN GROFVUIL

De huis-aan-huisophalingen leverden 14.676 ton restfractie en grofvuil op, goed voor gemiddeld 85,32 kg per inwoner. Het gaat om een diftar-dienst met containers van 120 of 240 liter. In Bree en Maaseik gebeurt de inzameling met huisvuilzakken.

De maandelijkse huis-aan-huisophaling van het grofvuil en oude metalen gebeurt op afroep. In Dilsen-Stokkem en Lanaken gaat het om een diftar-dienst.

Grafiek 3 – selectieve inzameling restfractie



Het niet-selectief ingezameld afval werd verbrand in de verbrandingsoven van Bionerga.

Via de containerparken werd 9.290 ton grofvuil of gemiddeld 54,01 kg per inwoner ingezameld. Het werd afgezet via Sita (Maasmechelen).

6.2 GEMEENTEVUIL

Enkele gemeenten lieten hun gemeentevuil afvoeren via regio Noord- en Oost-Limburg. In totaal ging het om 806 ton. Het werd afgezet via Sita (Maasmechelen).



Naast de projecten die algemeen voor Afvalmaatschappij Limburg werden uitgewerkt, is binnen de regio Noord- en Oost-Limburg vooral verder gewerkt aan de invoering van diftar op de containerparken.

PROJECTEN 2006

7.1 AFVALMAATSCHAPPIJ LIMBURG EEN FEIT

Zie deel 1.

7.2 OPRICHTING BIONERGA

Zie deel 1.

7.3 CO₂-BOSSEN

Zie deel 1.

7.4 REGIOPROJECTEN

7.4.1 Diftar op containerparken

Het containerpark vervult een prominente rol in de afvalinzameling. Nu al wordt er 60 % van het huishoudelijk afval ingezameld. Dat zorgt uiteraard voor hoge kosten. Een deel daarvan wordt gerecupereerd door bepaalde fracties betalend te maken op basis van het volume. Een systeem dat vaak aanleiding geeft tot discussies en zelfs ongelijkheid, omdat een volumetarief altijd een gemiddelde is.

Kunnen we de afvalstroom beter beheersen, dan is dat goed voor de gemeente én de inwoners. De Vlaamse regering opteert voor een uitbreiding van het principe 'de vervuiler betaalt'. Met de invoering van diftar op de containerparken sluiten we dan ook aan bij het Vlaamse afvalbeleid. Regio Noord- en Oost-Limburg heeft het voordeel dat er al een diftar-systeem bestaat voor de restfractie en het gft. Het is dan ook de bedoeling om diftar op de containerparken daaraan te koppelen.

Het principe houdt in dat de aanvoer van bepaalde fracties wordt aangerekend op basis van een vast te stellen tarief en het aantal kg. Daarom wordt die aanvoer met een weegbrug gewogen. De betaling is gekoppeld aan het centrale beheer van diftar. Er circuleert dus geen geld meer op de containerparken, wat de veiligheid van de parkwachters verhoogt. Een ander voordeel is de centrale afrekening van de aanvoer op containerparken en de ophalingen aan huis.

Regio Noord- en Oost-Limburg opteert voor een gefaseerde overstap. De invoering van diftar is al in 2 parken rond: dat van Lanaken (november 2005) en dat van Bocholt (februari 2006). Bij de aanbesteding voor Lanaken werd voor het centrale beheer van het diftar-systeem ook nieuwe hard- en software gekocht, zowel voor diftar aan huis als voor diftar op de parken. In Bree, Maasmechelen en Dilsen-Stokkem werd diftar op het containerpark in 2006 volop voorbereid.

De tarieven worden bepaald door de gemeente, maar de principes liggen vast. Voor de fracties grofvuil, roofig, asbesthoudend afval, afbraakhout en grond geldt een tarief per kilo. Alle andere afvalstoffen, vaak recycleerbaar, mogen gratis worden aangevoerd. Uitzondering is de aanvoer van groenafval en zuiver puin, waarvoor de gratis aanvoer is beperkt tot respectievelijk 1.500 en 2.000 kg per jaar en per ophaalpunt. De aanvoer boven die quota wordt per kg aangerekend.

De aanrekening van afval op basis van het gewicht is de meest zuivere en eerlijke toepassing van het principe 'de vervuiler betaalt'. Door het centraal beheer krijgen de inwoners 1 betaalsysteem en 1 afrekening voor het containerpark, de restfractie, het gft en het grofvuil aan huis.

7.4.2 Nieuwe overeenkomsten huishoudelijk verpakkingsafval

In het kader van het interregionaal samenwerkingsakkoord betreffende de preventie en het beheer van verpakkingsafval treedt FOST Plus op als erkend organisme voor de organisatie van de terugnameplicht van de verpakkingsindustrie. Aangezien er op het vlak van de inzameling en sortering/recyclage van huishoudelijke afvalstoffen gedeelde verantwoordelijkheden tussen Afvalmaatschappij Limburg en FOST Plus bestaan, worden de wederzijdse rechten en plichten in een overeenkomst vastgelegd.

De overeenkomsten tussen FOST Plus, regio Noord- en Oost-Limburg en regio Zuid-Limburg werden verlengd tot 31 maart 2007 om dan samen te eindigen. Ook de eraan gekoppelde ophaal- en verwervingscontracten voor de diverse afvalfracties liepen af. Op 1 april 2007 sloot Afvalmaatschappij Limburg voor beide regio's 2 nieuwe overeenkomsten af voor de duur van 5 jaar.

In 2006 werden ook nieuwe prijsvragen georganiseerd voor de volgende opdrachten:

- ophaling hol glas;
- ophaling pmd;
- sortering pmd;
- ophaling papier & karton;
- verwerving en recyclage papier & karton;
- levering pmd-zakken.

De nieuwe contracten startten op 1 april 2007 en hebben in principe een looptijd van 5 jaar. Het opstellen van de lastenboeken en de toewijzing van deze opdrachten gebeurde voor regio Noord- en Oost-Limburg en regio Zuid-Limburg.

7.5 TABELLEN

Tabel 1: niet-recyclebaar afval - totale productie vennootgemeenten (in ton) 2006

gemeenten	inwoners	restfractie + grofvuil	cont. park cat. 2	gem. vuil cat. 2	TOTAAL
As	7.497	654,927	500,733	39,280	1.194,940
Bocholt	12.355	885,011	361,162	83,600	1.329,773
Bree	14.503	856,280	685,253	74,860	1.616,393
Dilsen-Stokkem	19.106	1.890,466	992,871	127,290	3.010,627
Kinrooi	11.977	949,966	328,480	0,000	1.278,446
Lanaken	24.485	2.414,865	845,100	285,210	3.545,175
Maaseik	23.631	1.783,700	1.874,506	149,240	3.807,446
Maasmechelen	36.255	3.657,564	2.362,190	0,000	6.019,753
Meeuwen-Gruitrode	12.583	763,423	840,370	39,520	1.643,313
Opglabbeek	9.607	819,425	499,720	7,220	1.326,365
TOTAAL	171.999	14.675,626	9.290,385	806,220	24.772,231

Tabel 2: niet-recyclebaar afval - totale productie per inwoner (in kg) 2006

gemeenten	inwoners	RF + GV	CP cat. 2	gem. vuil	TOTAAL
As	7.497	87,36	66,79	5,24	159,39
Bocholt	12.355	71,63	29,23	6,77	107,63
Bree	14.503	59,04	47,25	5,16	111,45
Dilsen-Stokkem	19.106	98,95	51,97	6,66	157,57
Kinrooi	11.977	79,32	27,43	0,00	106,74
Lanaken	24.485	98,63	34,52	11,65	144,79
Maaseik	23.631	75,48	79,32	6,32	161,12
Maasmechelen	36.255	100,88	65,15	0,00	166,04
Meeuwen-Gruitrode	12.583	60,67	66,79	3,14	130,60
Opglabbeek	9.607	85,29	52,02	0,75	138,06
TOTAAL	171.999	85,32	54,01	4,69	144,03

Tabel 3: recycleerbaar afval - totale productie vennootgemeenten (in ton) 2006

gemeenten	gft	groenafval	papier & karton	hol glas	pmd	zuiver puin	zuivere grond	roofing	eterniet afval	hout	ijzer	kring-loop-goederen	kg	auto-banden	kleding	aeaa	vlak glas
As	226,979	102,020	575,044	203,243	108,918	520,655	106,225	32,616	47,506	149,272	26,494	36,326	15,728	4,820	2,512	25,865	6,217
Bocholt	258,311	1.512,310	794,040	325,460	158,800	1.058,220	17,980	10,043	51,435	123,120	49,000	40,151	22,204	10,680	4,923	45,690	9,985
Bree	983,790	2.201,430	1.134,440	254,460	203,080	1.458,710	161,680	34,000	56,120	263,425	77,630	91,583	32,949	8,520	6,401	68,040	16,470
Dilsen-Stokkem	623,925	1.708,007	1.340,668	477,718	298,146	1.404,913	472,205	74,423	88,362	368,037	65,071	96,287	36,886	8,479	4,762	84,123	21,531
Kinrooi	271,717	2.508,800	979,700	293,580	172,820	1.848,500	0,000	18,600	18,200	389,860	91,200	32,499	38,408	67,560	0,000	74,000	27,780
Lanaken	1.265,534	2.346,111	1.981,930	624,570	338,590	1.537,630	293,625	51,720	73,840	414,055	91,550	126,602	38,462	6,040	7,906	122,080	19,540
Maaseik	753,011	2.229,592	1.786,169	500,149	341,175	2.334,868	481,268	107,178	156,063	658,784	66,018	143,758	46,993	11,245	0,187	79,501	25,974
Maasmechelen	1.130,966	2.179,301	2.788,780	565,921	546,161	4.214,523	1.186,921	161,084	292,509	1.130,197	199,617	282,598	93,240	35,741	27,003	188,951	50,928
Meeuwen-Gruitrode	236,772	2.160,440	464,240	331,705	190,200	1.951,550	276,920	28,350	76,320	393,940	87,000	34,663	32,576	13,200	11,161	82,190	21,040
Opglabbeek	217,805	1.435,080	788,080	269,195	139,560	1.679,140	0,000	29,250	59,700	341,980	79,960	23,148	22,985	9,380	0,000	55,380	30,790
TOTAAL	5.968,808	18.383,091	12.633,090	3.846,000	2.497,450	18.008,710	2.996,825	547,263	920,055	4.232,670	833,540	907,615	380,431	175,665	64,855	825,820	230,255

Tabel 4: recycleerbaar afval - totale productie per inwoner (in kg) 2006

gemeenten	gft	groenafval	papier & karton	hol glas	pmd	zuiver puin	zuivere grond	roofing	eterniet afval	hout	ijzer	kring-loop-goederen	kg	auto-banden	kleding	aeaa	vlak glas
As	30,28	13,61	76,70	27,11	14,53	69,45	14,17	4,35	6,34	19,91	3,53	4,85	2,10	0,64	0,34	3,45	0,83
Bocholt	20,91	122,40	64,27	26,34	12,85	85,65	1,46	0,81	4,16	9,97	3,97	3,25	1,80	0,86	0,40	3,70	0,81
Bree	67,83	151,79	78,22	17,55	14,00	100,58	11,15	2,34	3,87	18,16	5,35	6,31	2,27	0,59	0,44	4,69	1,14
Dilsen-Stokkem	32,66	89,40	70,17	25,00	15,60	73,53	24,72	3,90	4,62	19,26	3,41	5,04	1,93	0,44	0,25	4,40	1,13
Kinrooi	22,69	209,47	81,80	24,51	14,43	154,34	0,00	1,55	1,52	32,55	7,61	2,71	3,21	5,64	0,00	6,18	2,32
Lanaken	51,69	95,82	80,94	25,51	13,83	62,80	11,99	2,11	3,02	16,91	3,74	5,17	1,57	0,25	0,32	4,99	0,80
Maaseik	31,87	94,35	75,59	21,16	14,44	98,81	20,37	4,54	6,60	27,88	2,79	6,08	1,99	0,48	0,01	3,36	1,10
Maasmechelen	31,19	60,11	76,92	15,61	15,06	116,25	32,74	4,44	8,07	31,17	5,51	7,79	2,57	0,99	0,74	5,21	1,40
Meeuwen-Gruitrode	18,82	171,70	36,89	26,36	15,12	155,09	22,01	2,25	6,07	31,31	6,91	2,75	2,59	1,05	0,89	6,53	1,67
Opglabbeek	22,67	149,38	82,03	28,02	14,53	174,78	0,00	3,04	6,21	35,60	8,32	2,41	2,39	0,98	0,00	5,76	3,20
TOTAAL	34,70	106,88	73,45	22,36	14,52	104,70	17,42	3,18	5,35	24,61	4,85	5,28	2,21	1,02	0,38	4,80	1,34

Tabel 5: afval KMO - totale productie via diftar en KMO-betalcontainerparken (in ton) 2006

gemeenten	restfractie	gft	grofvuil cont.park	eterniet cont.park	roofing cont.park	hout cont.park	grond cont.park
As	17,45	3,76	0,00	0,00	0,00	0,00	0,00
Bocholt	46,19	10,45	9,40	0,21	0,26	0,49	0,00
Bree	0,00	0,00	32,87	0,00	3,40	0,48	0,00
Dilsen-Stokkem	77,14	13,22	6,50	0,80	0,20	0,45	6,00
Kinrooi	47,69	14,16	0,00	0,00	0,00	0,00	0,00
Lanaken	231,52	35,11	55,84	4,90	0,33	20,48	11,72
Maaseik	0,00	14,53	0,00	0,00	0,00	0,00	0,00
Maasmechelen	105,04	25,45	0,00	0,00	0,00	0,00	0,00
Meeuwen-Gruitrode	22,24	6,69	21,70	4,60	0,80	0,30	1,50
Opglabbeek	24,24	3,36	0,00	0,00	0,00	0,00	0,00
TOTAAL	571,50	126,72	126,31	10,51	4,99	22,19	19,22

Tabel 6: detail groenafval - inzameling containerparken (in ton) 2006

gemeenten	snoeihout	tuinafval	stronken	TOTAAL
As	55,240	38,024	8,757	102,020
Bocholt	763,180	717,110	32,020	1.512,310
Bree	1.079,270	1.033,600	88,560	2.201,430
Dilsen-Stokkem	1.366,503	281,853	59,650	1.708,007
Kinrooi	1.337,020	988,320	183,460	2.508,800
Lanaken	1.684,360	596,411	65,340	2.346,111
Maaseik	1.212,161	812,437	204,995	2.229,592
Maasmechelen	1.469,737	583,076	126,488	2.179,301
Meeuwen-Gruitrode	1.195,240	741,240	223,960	2.160,440
Opglabbeek	629,800	722,880	82,400	1.435,080
TOTAAL	10.792,510	6.514,951	1.075,630	18.383,091

Tabel 7: detail inzameling papier & karton (in ton) 2006.

gemeenten	cont.park	aan huis	TOTAAL
As	80,064	494,980	575,044
Bocholt	129,670	664,370	794,040
Bree	322,400	812,040	1.134,440
Dilsen-Stokkem	172,168	1.168,500	1.340,668
Kinrooi	291,000	688,700	979,700
Lanaken	222,580	1.759,350	1.981,930
Maaseik	209,769	1.576,400	1.786,169
Maasmechelen	576,840	2.211,940	2.788,780
Meeuwen-Gruitrode	178,780	285,460	464,240
Opglabbeek	312,320	475,760	788,080
TOTAAL	2.495,590	10.137,500	12.633,090

Tabel 8: detail inzameling wit glas (in ton) 2006

gemeenten	cont.park	aan huis	wijkcont.	TOTAAL
As	8,972	-	102,280	111,252
Bocholt	21,700	-	150,070	171,770
Bree	44,820	-	-	44,820
Dilsen-Stokkem	23,811	-	240,335	264,146
Kinrooi	45,140	-	124,070	169,210
Lanaken	20,440	-	320,710	341,150
Maaseik	15,474	65,280	193,300	274,054
Maasmechelen	87,782	238,900	-	326,682
Meeuwen-Gruitrode	35,600	-	146,300	181,900
Opglabbeek	40,720	-	105,935	146,655
TOTAAL	344,460	304,180	1.383,000	2.031,640

Tabel 9: detail inzameling gekleurd glas (in ton) 2006

gemeenten	cont.park	aan huis	wijkcont.	TOTAAL
As	10,910	-	81,080	91,990
Bocholt	17,585	-	136,105	153,690
Bree	38,820	170,820	-	209,640
Dilsen-Stokkem	18,162	-	195,410	213,572
Kinrooi	22,940	-	101,430	124,370
Lanaken	15,920	-	267,500	283,420
Maaseik	12,964	46,460	166,670	226,094
Maasmechelen	69,139	170,100	-	239,239
Meeuwen-Gruitrode	21,340	-	128,465	149,805
Opglabbeek	28,460	-	94,080	122,540
TOTAAL	256,240	387,380	1.170,740	1.814,360

Tabel 10: detail inzameling pmd (in ton) 2006

gemeenten	cont.park	aan huis	TOTAAL
As	4,578	104,340	108,918
Bocholt	2,880	155,920	158,800
Bree	11,900	191,180	203,080
Dilsen-Stokkem	15,546	282,600	298,146
Kinrooi	31,700	141,120	172,820
Lanaken	5,600	332,990	338,590
Maaseik	6,575	334,600	341,175
Maasmechelen	35,801	510,360	546,161
Meeuwen-Gruitrode	25,740	164,460	190,200
Opglabbeek	21,220	118,340	139,560
TOTAAL	161,540	2.335,910	2.497,450

Tabel 11 : detail inzameling kga (in kg) 2006

gemeenten	verf- resten	toners	motor- olie (min.olie)	frituur- olie (plant.olie)	andere olie	solven- ten	zuren	basen	deter- genten	batter- ijen	accu's	TL- lampen	kwik- houdend mat.	ge- mengde sam.	verpak- king (spuitb.)	TOTAAL
As	2.764	0	3.064	5.071	0	1.284	5	0	86	204	2.532	258	0	394	66	15.728
Bocholt	4.445	15	4.320	8.520	0	1.430	22	4	133	849	1.324	573	0	485	84	22.204
Bree	8.843	83	2.860	10.900	0	2.718	0	0	238	769	4.799	1.017	0	608	114	32.949
Dilsen-Stokkem	9.780	77	4.515	10.474	0	2.405	27	34	281	533	7.004	931	0	438	386	36.886
Kinrooi	8.297	22	5.500	9.250	0	3.261	18	20	560	598	8.396	1.135	0	1.104	247	38.408
Lanaken	10.288	196	2.390	11.350	0	4.408	74	73	206	946	6.444	1.216	0	641	230	38.462
Maaseik	11.056	52	9.099	12.649	0	3.623	24	0	46	1.080	7.202	1.497	0	501	163	46.993
Maasmechelen	21.802	157	20.232	19.286	0	8.104	127	10	663	1.830	16.502	2.148	8	1.932	440	93.240
Meeuwen-Gruitrode	6.054	20	5.120	6.450	0	3.184	28	41	274	1.088	8.569	876	0	693	179	32.576
Opglabbeek	4.673	0	3.600	6.080	0	1.556	16	26	267	1.022	4.259	933	0	440	113	22.985
TOTAAL	88.002	622	60.700	100.030	0	31.973	342	208	2.754	8.919	67.031	10.584	8	7.236	2.022	380.431



FINANCIELE DUIDING

Tot en met het boekjaar 2010 worden de werkingskosten aangerekend op basis van de bestaande bepalingen van kracht voor de fusie. Voor de regio Noord- en Oost-Limburg betekent dit dat de werkingskosten worden aangerekend op basis van vaste en variabele kosten.

Door het gebruik van vaste en variabele kosten wordt een evenwicht gecreëerd tussen solidariteit onder de vennoten en een financiële stimulans voor maximale ondersteuning van initiatieven m.b.t. afval voorkomen en sorteren. Hetzelfde principe wordt trouwens ook toegepast via diftar naar de burgers toe.

In het totaal werd in de gemeenten van regio Noord- en Oost-Limburg 98.225 ton huishoudelijk afval ingezameld. De totale werkingsbijdragen aan de gemeenten bedroeg 8.981.912,62 euro.

8.1 VARIABELE KOSTEN.

De variabele kosten worden berekend op basis van de geproduceerde hoeveelheden afval in de gemeenten. Volgende fracties zijn vastgesteld door de raad van bestuur:

Voor de inzameling aan huis:

- restfractie en grofvuil aan huis
- gft

Voor de containerparken:

- grofvuil
- afbraakhout
- grond
- gemeentevuil
- kga (excl. motorolie, frituurolie, batterijen en accu's)

De variabele kosten worden weergegeven in een tarief per ton. Dat tarief bevat:

- de effectieve verwerking of de recyclage van deze fracties;
- het gesolidariseerd transport vanuit het containerpark naar de verschillende installaties.

Voor de inzameling aan huis van restfractie en gft bestaat het contract met de ophaler uit een vaste en een variabele prijs. Het is deze variabele prijs die het tarief voor de variabele kosten mee bepaald.

Hieronder worden de variabele kosten schematisch voorgesteld:

fractie	activiteit	tarief/ton
restfractie en grofvuil aan huis	inzameling en verwerking	173,50
gft	inzameling en verwerking	100,00
grovuul containerparken	transport en verwerking	155,00
afbraakhout	transport en verwerking	75,00
klasse 3	transport en verwerking	15,00
gemeentevuil	transport en verwerking	130,00
kga	transport en verwerking	600,00

(geen motorolie, frituurolie, batterijen en accu's)

Met het boekjaar 2006 zijn de variabele tarieven voor deze fracties voor het 3e jaar op rij ongewijzigd gebleven.

8.2 VASTE KOSTEN

De vaste kosten worden berekend op basis van het aantal inwoners van de gemeenten. Onder deze kosten vallen alle activiteiten van de vereniging, met uitzondering van deze die vallen onder de variabele kosten. De belangrijkste zijn:

Inzameling algemeen:

- Huisvuil en gft – vaste kosten inzameling
- Diftar systeem toegepast op de containers voor restfractie en gft en het containerpark

Transport en verwerking via containerparken:

- Groenafval
- Zuiver puin
- IJzer
- Autobanden
- Kleding
- Aeea
- Vlakglas

Inzameling en verwerking aan huis (en containerparken):

- Papier & karton
- Papiercontainers en papiersubsidie verenigingen
- Glasbollen
- Pmd
- Kringloopgoederen – vergoeding voor hergebruik
- Kerstbomen – jaarlijkse ophaalronde

Diversen:

- Communicatie en sensibilisering
- Preventie-acties
- Kosten verbonden aan maatschappij: beheers- en kantoorkosten, kosten gebouw en machines, verzekeringen, bezoldigingen, afschrijvingen

De vaste kosten zijn voor het 3e jaar op rij vastgesteld op 25,5 euro per inwoner.

8.3 GLOBAAL OVERZICHT.

De raad van bestuur besloot de individuele jaarrekeningen per regio af te sluiten op 0. Voor de regio van Noord- en Oost-Limburg betekent dit dat het batige saldo van 849.054,27 euro wordt teruggestort op de werkingskosten. Dit werd vertaald in een aanpassing van de vaste kosten tot 21,74 euro (korting 3,7634 euro per inw) en een verlaging van het variabel tarief voor het huisvuil tot 160 euro per ton (korting 13,5 euro per ton).

Globaal overzicht bijdragen gemeenten, na correctie:

gemeente	vaste kosten	variabele kosten	Totaal
As	161.872,46	241.501,00	403.382,46
Bocholt	265.882,09	265.855,00	531.767,09
Bree	313.463,51	395.865,00	709.328,51
Dilsen-Stokkem	411.278,21	609.510,00	1.020.788,21
Kinrooi	260.773,99	282.625,00	543.398,99
Lanaken	531.481,61	790.405,00	1.321.886,61
Maaseik	512.201,24	779.040,00	1.291.241,24
Maasmechelen	786.321,51	1.276.915,00	2.063.236,51
Meeuwen-Gruitrode	271.816,18	341.720,00	613.536,18
Opglabbeek	204.671,83	278.675,00	483.346,83
TOTAAL	3.719.762,62	5.262.150,00	8.981.912,62

8.4 OPBRENGSTEN VOOR DE VERENIGING.

Door de recente evolutie van de mbo's (milieubeleedsovereenkomsten) worden meer en meer kosten van inzameling en verwerking gedragen door de producenten. FOST Plus staat in voor de inzameling van verpakkingen en draagt de kosten (geheel of gedeeltelijk) voor pmd, hol glas en papier & karton . Deze worden rechtstreeks verrekend in de werkingskosten.

Recente overeenkomsten, o.a. die met Recytyre (autobanden) en Recupel (aeea) voorzien in een vergoeding voor sensibilisering, administratie en dienstverlening op de containerparken. Deze vergoedingen worden uitgekeerd aan de gemeenten.

Gemeenten	Recupel	Recytyre
Bocholt	1.487,43	373,80
Bree	1.974,08	298,20
Dilsen-Stokkem	2.391,12	246,40
Kinrooi	1.912,20	2.364,60
Lanaken	3.446,92	211,40
Maaseik	2.689,51	380,98
Maasmechelen	4.625,10	1.000,30
Meeuwen-Gruitrode	2.079,33	462,00
Opglabbeek	1.470,86	328,30
TOTAAL	22.076,55	5.665,98

8.5 KOPPELING MET DIFTAR VOOR DE BURGER?

Voor de tarieven in diftar heeft de raad van bestuur een evenwichtig voorstel geformuleerd waarbij de voorgestelde tarieven de variabele kosten in de werkingsbijdragen compenseren. Met andere woorden krijgen zowel de gemeenten als haar inwoners dezelfde stimulans om afval zoveel mogelijk te voorkomen en goed te sorteren. Bijkomend voordeel voor de gemeenten is dat deze variabele kosten gegarandeerd geïnd worden via diftar waardoor deze kosten uit de klassieke huisvuilbelasting kunnen blijven.



Minder
Afval-intercommunales*

Dit deel geldt als een
aanvulling op het
jaarverslag van A.M.L.
en duidt de werking in
de regio Noord- en
West-Limburg.

* In 2006 kwam door een fusieoperatie één grote afvalintercommunale tot stand zijnde:



De missie van regio Noord- en West-Limburg kunnen we in drie woorden samenvatten: onszelf overbodig maken. We staan niet alleen in voor de inzameling van afval. Onze belangrijkste taak is het vermijden van afval en op een zo milieuvriendelijk mogelijke manier omgaan met het afval dat toch wordt geproduceerd. Hiervoor proberen we de mentaliteit van mensen te veranderen. De voorbije jaren zette regio Noord- en West-Limburg hiervoor verschillende succesvolle communicatie- en sensibiliseringsacties op touw.

COMMUNICATIE EN SENSIBILI- SERING

3.1 AFVALKALENDER EN -BOEKJE

Een nieuw jaar, een nieuwe stijl. Dat geldt ook voor de afvalkalender van regio Noord- en West-Limburg. In 2006 pakten we uit met een dieet-afvalkalender die nuttige tips combineert met grappige cartoons.

Naast de afvalkalender is het afvalboekje nog altijd een bron van informatie op het vlak van preventie en sorteren. Per afvalfractie wordt uitgelegd wat het is en wat je ermee moet. Die concrete informatie wordt telkens met handige tips aangevuld.

3.2 WEBSITE

De website bleef online. De homepage biedt de mogelijkheid om altijd actuele informatie te geven. Daarnaast zijn op de homepage belangrijke doorklikmogelijkheden voorzien, zoals een link naar de sorteertest en actuele thema's, zoals het jaarverslag.

3.2.1 Sorteerspel

In 2006 werd het sorteerspel gelanceerd. Als je op de homepage op het sorteerspel klikt en de instructies volgt, krijg je 10 vragen en achteraf een eindscore. Op basis van de antwoorden worden tips aangereikt om het sorteergedrag nog te verbeteren. Je kunt de test meerdere keren doen, want je krijgt steeds andere vragen.

Het sorteerspel bewijst nog maar eens dat regio Noord- en West-Limburg zich niet beperkt tot het ophalen en verwerken van afval. Om het te testen trokken we op 28 maart naar basisschool De Springplank (Heusden-Zolder). De leerlingen reageerden enthousiast en leerden spelenderwijs iets bij over sorteren. Het puntensysteem zorgde ervoor dat iedereen gemotiveerd was om goed te scoren.

3.2.2 Jaarverslag 2005

In 2006 bleef regio Noord- en West-Limburg innoveren en gingen we nog een stapje verder dan de cd-rom met het jaarverslag van 2004. Dit keer werd alle informatie in een overzichtelijke website gegoten. Die site is voor iedereen toegankelijk.

Een website is milieuvriendelijk en kostenbesparend. Regio Noord- en West-Limburg geeft hiermee het goede voorbeeld en helpt actief de papierberg te verminderen. Op de homepage van onze gewone website werd een knop voorzien die naar het jaarverslag linkte. De site bood belangstellenden de mogelijkheid om het jaarverslag te printen.

3.2.3 Ambertuinen

In 2004 werd de website www.ambertuinen.be gelanceerd. Daarop vind je onder meer een stappenplan om zelf een Ambertuin aan te leggen, een lijst van de gezamenlijke projecten van Natuurpunt Limburg en regio Noord- en West-Limburg, op stapel staande acties en meer informatie rond de Amberwedstrijd.

3.2.4 Benchmark

Op www.hoegoeddoenwehet.be benchmarken we de verschillende gemeenten van regio Noord- en West-Limburg. Alle afvalcijfers van de verschillende afvalstromen zijn er beschikbaar, tot op het niveau van individuele gemeenten. Iedereen kan de site raadplegen. Hij is nog altijd online en bevat de meest recente gegevens over de verschillende afvalfracties.

3.3 PERIODIEKEN EN ANDERE

3.3.1 Folders en brochures

Voor deze brochures werkte regio Noord- en West-Limburg samen met reclamebureau Absoluut.

Groenbrochure

De groenbrochure stimuleert de inwoners van de regio om milieubewust om te gaan met keuken- en tuinafval. De brochure bevat tal van praktische tips en mooie illustraties rond milieuvriendelijk tuinieren.

Amberwedstrijd

Om alle inwoners op de hoogte te brengen van de Amberwedstrijd werd een folder verspreid met basisprincipes rond Amber, tips en een inschrijvingsformulier. Samen met de folder verschenen ook posters die op publieke plaatsen werden verspreid.

Compostrecipiënten

Deze brochure legt nog maar eens stap voor stap uit hoe u zelf kunt composteren en benadrukt de voordelen ervan. Naast brochures verschenen er ook posters rond dit onderwerp.

Recyclagepark Halen

Regio Noord- en West-Limburg maakte voor de inwoners van Halen een brochure over de voordelen en de werking van het nieuwe park en het gebruik van de gemeentekaart.

Bedelingsdata huisvuilzakken

Regio Noord- en West-Limburg verspreidde originele posters met de bedelingsdata van de gratis huisvuilzakken.

Folder gemeentekaart Diest

Voor onze meest recente klanten brachten we een folder uit waarin de functies en werking van de gemeentekaart stap voor stap worden uitgelegd.

3.3.2 Gebruik van de Amberstand

In 2005 werd een nieuwe stand ontwikkeld ter ondersteuning van initiatieven en evenementen waar afvalarm tuinieren onder de noemer van Amber wordt gepromoot. De stand werd in 2006 onder meer ingezet:

- in het stadhuis van Hamont-Achel;
- in het stadhuis van Peer;
- in het gemeentehuis van Leopoldsburg;
- in het stadhuis van Diest;
- op de Radio 2-tuindag te Bokrijk (1 mei);
- op de prikkeldagen van de KAV;
- op onze eigen opentuintag.

3.3.3 Bijeenkomst milieuambtenaren

Op 13 december 2006 was er een bijeenkomst met de milieuambtenaren.

3.4 SAMEN MET DERDEN

3.4.1 Limburg tegen Afval

Zie deel 1.



Onder het motto 'voorkomen is beter dan genezen' zet regio Noord- en West-Limburg de mensen ertoe aan om minder afval te produceren. Bovendien kunnen ze heel wat afval zelf verwerken. Denk maar aan al het keuken- en tuinafval, de grootste fractie van de afvalberg.

AFVALPREVENTIE EN HERGEBRUIK

4.1 PREVENTIE ORGANISCH AFVAL

4.1.1 Afvalarme tuin

Amber is een samenwerkingsproject van regio Noord- en West-Limburg met Natuurpunt Limburg. Het werd in 2001 opgestart. Een Ambertuin is een afvalarme en arbeidsvriendelijke tuin. Het is de bedoeling om de preventie en het hergebruik van groenafval te stimuleren. De visie is duidelijk: niet minder groen, maar waardevol groen waarbij groenafval maximaal wordt beperkt. Wat toch overblijft, wordt op een natuurvriendelijke manier verwerkt.

Rond Amber organiseert regio Noord- en West-Limburg samen met Natuurpunt Limburg verschillende projecten, zoals de Amberwedstrijd of de inrichting van Amberprojecten in Limburgse natuurgebieden en bossen.

Amberwedstrijd

De Amberwedstrijd van 11 juni 2006 was een onverhoopt succes. Op basis van een tiental criteria, die aan de hand van een telefonische enquête werden gecheckt, werden 75 van de 172 ingeschreven tuinen weerhouden. Natuurpunt en regio Noord- en West-Limburg brachten ze een bezoek en selecteerden de laureaten.

De 75 deelnemers die de telefonische ronde overleefden, ontvingen allemaal een houten Amberlabel en een waardebon van € 20 euro voor de Natuurpuntwinkel. De winnaar, de familie Coquet-Huybrechts uit Tessenderlo, kreeg een tuinset in natuurvriendelijk FSC-gelabeld hout ter waarde van € 500. De tweede prijs, voor Luc Put uit Heusden-Zolder, was goed voor een waardebon van € 300 euro. De derde prijs, toch nog altijd € 200 euro, ging naar de familie Verhelst uit Halen.

Gerealiseerde Amberprojecten

Belevingsvolle uitzichtpunten Toerisme Limburg:

- Hechtel-Eksel
- Beringen
- Leopoldsburg
- Lummen
- Overpelt
- Zonhoven
- Hamont-Achel
- Herk-de-stad
- Halen
- Lommel

Amber-voorbeeldtuinen:

- Peer: stadsplein voor Poorthuis;
- Kiewit: tuin rondom kantoren Natuurpunt Limburg;
- Houthalen: groenaanleg rondom verbrandingsoven;
- officiële opening Holstenen Zonhoven op 23 april.

Ronde punten:

- inzaai meerjarig bloemenmengsel in Peer en Hamont-Achel.

Ontworpen maar nog niet gerealiseerde Amberprojecten

- kleuterschool de Kleurdoos (wijziging ontwerp);
- Lommel, Heuvelse heide: startplaats en traject voor het blote voetenpad in samenwerking met RLLK;
- Tessenderlo: demohoek + bloemenweide;
- Halen: park Panhoven (wijziging ontwerp);
- Diest: demohoek wijkcompostering.

4.1.2 Thuiscomposter

Regio Noord- en West-Limburg zet zijn inwoners ertoe aan om tuin- en keukenafval zoveel mogelijk zelf te verwerken. Compostvaten en kippen zijn hiervoor ideaal.

In 2006 werden 848 compostvaten, 389 houten compostbakken en 1.833 kunststoffen compostbakken verkocht. Sinds de start van de compostvatenactie vonden al 35.560 compostvaten en -bakken hun weg naar nieuwe gebruikers. Een mooi resultaat. Gezien het aanhoudend succes zetten we de actie voort.

In 2006 bleek dat het een goed idee was om drie verschillende soorten compostvaten of -bakken aan te bieden. Zo is er voor elke tuin wel één geschikt. Een compostvat heeft een inhoud van 280 liter en kost € 12,5. Een houten compostbak heeft een inhoud van 560 liter en kost € 15. De kunststoffen versie van 1.080 liter is verkrijgbaar voor € 25.

In het voorjaar werd een opleiding compostmeester georganiseerd. Er namen 6 personen aan deel. In dezelfde periode waren er ook 5 compostcursussen. Ze konden rekenen op de belangstelling van 56 personen.

4.2 PREVENTIE PAPIER & KARTON

Zie deel 1.

4.3 PREVENTIE OP EVENEMENTEN

Zie deel 1.

4.4 PREVENTIE ZWERFVUIL EN SLUIKSTORTEN

Zie deel 1.

4.5 PREVENTIE OP SCHOOL

Zie deel 1.

4.6 STIMULEREN DUURZAAM GEDRAG

4.6.1 Gemeentekaart

In 2005 werd de gemeentekaart geïntroduceerd. Ze is duurzaam, voorkomt papierverspilling en versnelt onder meer het afhalen van gratis huisvuilzakken en het bezoek aan het recyclagepark (in enkele gemeenten). De kaart laat toe om via het CARDS-systeem gedetailleerde afvalgegevens op te vragen. Alles wordt geregistreerd, waardoor we een beter zicht krijgen op het afvalgedrag in zijn meest algemene én specifieke vorm.

Beter beheersen van afvalstromen

De elektronische dataregistratie vergemakkelijkt de monitoring en bijsturing. Daardoor wordt het afvalgedrag beter beheersbaar en controleerbaar.

Wie brengt wat en in welke hoeveelheden? Dankzij het CARDS-systeem kunnen we die vraag nu nauwkeurig beantwoorden. Zo kunnen we inspelen op het afvalgedrag en het beter sturen. We hebben immers een goede kijk op het aantal verkochte huisvuilzakken en groenafvalzakken, de evolutie in de hoeveelheden van naar het recyclagepark gebrachte afvalfracties, enzovoort.

Gedetailleerde cijfers tonen aan wat de situatie en/of evolutie is. Op basis daarvan kunnen beleidsbeslissingen worden onderbouwd en genomen. Bovendien kan sociaal ongewenst gedrag (afvaltoerisme, bedrijfsafval, zware vervuilers, ...) worden gedetecteerd en krijgt de vervuiler de rekening gepresenteerd, zodat de solidaire kosten binnen de perken blijven.

Volledig eID-compatibel

Van bij de start werd het systeem met de gemeentekaart afgestemd op de eID (elektronische identiteitskaart). In 2006 zorgden we ervoor dat de systemen voor de inwoners ook bruikbaar werden met hun eID. Zo kan sinds 2006 ieder gezinslid met zijn eigen eID het recyclagepark binnen. Het aangebrachte afval wordt automatisch op gezinsniveau bijgehouden. Dat maakt het voor de inwoners veel gemakkelijker: één kaart volstaat! Mensen die nog niet over een eID beschikken, kunnen blijven werken met hun gemeentekaart.

4.6.2 Evaluatie 'Zet milieu op de (gemeente)kaart'

In Overpelt werd op zaterdag 5 november 2005, in samenwerking met de Bond Beter Leefmilieu, het startschot gegeven voor de actie 'Zet milieu op de kaart'. Met deze actie kunnen de inwoners van Overpelt met milieuvriendelijk gedrag punten verdienen. Die punten kunnen ze vervolgens inruilen tegen, bijvoorbeeld, een zwembeurt of een ticket voor een voetbalmatch. Het project maakt gebruik van de gemeentekaart. Het systeem registreert en bewaart de gespaarde punten. Zo kunnen we milieuvriendelijke inwoners extra belonen. In de toekomst zal het project meer en meer gebruikmaken van de eID, waardoor het meteen één van de eerste eID-toepassingen is.

In 2006 werd het proefproject geëvalueerd. In totaal namen 985 gezinnen eraan deel (1 op 6). Ze spaarden liefst 350.000 punten bijeen. Wegens het succes van het project besloot de gemeente om het systeem in 2007 voort te zetten. Momenteel wordt de mogelijkheid van een uitbreiding naar andere gemeenten onderzocht. Diest, Leopoldsburg en Lommel beslisten al om mee te doen.

4.6.3 Preventiefonds

In 2006 voorzag regio Noord- en West-Limburg in totaal € 57.950,06 voor het preventiefonds. We geven hier enkele voorbeelden van projecten die we met dit fonds ondersteunden.

Beringen: aankoop afvaleiland en wasmachine voor herbruikbare bekertjes, organisatie gifvrije dag

Regio Noord- en West-Limburg verleende Beringen financiële steun voor de aankoop van een afvaleiland, pictogrammen, een aanplakzuil en afwasmachine voor de organisatie van evenementen.

Een afvaleiland bestaat uit een frame waarin vier rolcontainers passen. De constructie is zo opgebouwd dat er kan worden gekozen welke afvalfracties selectief worden ingezameld. Door het gebruik van de aanplakzuil is er minder papierafval. Een afwasmachine voor herbruikbare bekertjes geeft de garantie dat de bekertjes proper en onbeschadigd zijn.

De gifvrije dag moet de bevolking stimuleren om oude en ongebruikte sporenbestrijders op een correcte manier te verwijderen. Er wordt ook informatie gegeven over alternatieve onkruidbestrijding die het milieu niet belast.

Zonhoven: herinrichting Holstenen

Om de prehistorische Holstenen in Zonhoven voor de bezoekers weer goed zichtbaar te maken, moest de site worden heringericht. Om een open terrein te bekomen, moesten bomen en struiken worden gekapt. Daarna werd de site ingericht volgens de Amberprincipes. In april 2006 werd de site officieel geopend.

Hechtel-Eksel: aanleg compostdemonstratieveld

Het compostdemonstratieveld van Hechtel-Eksel is aangelegd in het gemeentelijk containerpark. De bedoeling ervan is de promotie van thuiscomposteren. Aan de hand van infoborden, compostvaten en -bakken wordt uitgelegd op welke manier men zelf organisch afval kan composteren.

Halen, Herk-de-Stad en Lummen: aanleg parking volgens Amberprincipes

De parking van het recreatieve watersportdomein 't Vloot zal volledig worden ingericht volgens de Amberprincipes, met natuurvriendelijke en afvalarme elementen.

Neerpelt: aankoop mulchmaaier

Met de financiële steun van regio Noord- en West-Limburg kocht Neerpelt een mulchmaaier. Die versnipperd het gras tijdens het maaien en blaast het nagenoeg onzichtbaar weer in het gazon. Door de gelijkmatige en fijne verdeling van het versnipperde gras worden vervilting en schimmels voorkomen.

Houthalen-Helchteren: actie zwerfvuil rond glascontainers

Houthalen-Helchteren kreeg steun voor een actie tegen zwerfvuil en sluikstorten rond glascontainers.

Leopoldsburg: subsidiebesluit aankoop fluisterhakselaars

Leopoldsburg deed een beroep op het preventiefonds van regio Noord- en West-Limburg om fluisterhakselaars aan te kopen voor de inwoners en verenigingen van de gemeente. Doel is de aankoop van een hakselaar te bevorderen en mensen te motiveren om hun tak- en bladafval thuis te hergebruiken als bodembedekking of bruin materiaal bij het composteren. Per fluisterhakselaar wordt een subsidie van € 50 euro toegekend.

Lommel: afvalarme kerstmarkt en aanleg Ambertuin

Om de mensen ook rond de feestdagen milieu- en afvalbewust te maken, richtte Lommel de kerstmarkt van 17 en 18 december milieuvriendelijk in. De stad kreeg hiervoor € 2.800. Enkele initiatieven: kerstbomen met een kluit, vuurkorven met onbehandeld brandhout en een beloning voor scholen die kerstbomen met milieuvriendelijke of gebruikte materialen versieren.

Peer: aanleg voortuin stadhuis volgens Amberprincipes

In de voortuin van het stadhuis van Peer werden elk jaar éénjarige planten gezet. Een hele klus die ook nog eens heel wat groenafval opleverde. De aanleg van de tuin volgens de Amberprincipes heeft een voorbeeldfunctie voor de inwoners inzake groenaanleg, afvalpreventie en duurzaamheid.

4.7 KRINGLOOPCENTRA

De kringwinkels van regio Noord- en West-Limburg streven naar een kleinere afvalberg door zoveel mogelijk afgedankte goederen een tweede leven te geven. Het inzamelen, sorteren en verkopen ervan gebeurt door mensen die op de gewone arbeidsmarkt weinig of geen kansen krijgen. Via arbeid op maat en voldoende aandacht voor zorg, geven de kringwinkels ze maximale kansen tot zelfontplooiing. Door de herbruikbare goederen tegen een zo laag mogelijke prijs te verkopen, wordt de sociale meerwaarde nog groter.

4.7.1 Noord-Limburg

De kringwinkels Lomelle (Lommel) en Esmeralda (Peer) maken deel uit van De Biehal STC. In 2006 bedienden ze 57.613 klanten en verkochten ze 252.462 stuks herbruikbare spullen. Daarnaast werden 31 rondleidingen georganiseerd voor 516 kinderen uit 19 scholen.

Binnen de kringloopactiviteiten werden 58 personen tewerkgesteld met een arbeidsovereenkomst en 28 via arbeidszorg en artikel 60, een sociale tewerkstellingsvorm voor gemeentelijke OCMW's om bestaansminimumtrekkers en gelijkgestelden in sociale initiatieven tewerk te stellen. Deze werknemers zijn hierdoor in orde met de sociale zekerheid en hebben weer recht op een eventuele werkloosheidsuitkering.

Inzameling herbruikbare goederen

De kringwinkels van Noord-Limburg zamelden 493.677 kg goederen in. Dat is 3,9 kg per inwoner. 255.048 kg werd opgehaald via de huis-aan-huisinzameling, 235.306 kg werd naar de winkels gebracht en 3.322 kg werd ingezameld via de recyclageparken. Na aftrek van de fracties aeea, restafval en recyclage én na toevoeging van het hergebruikt aeea komt het hergebruik uit op 2,33 kg per inwoner.

In februari 2006 werd op de markt in Peer een derde winkel geopend: Chique de friemel. Deze kringwinkel biedt uitsluitend betere tweedehandskleren aan.

Ook in 2007 blijven de kringwinkels werken aan hun kerndoelstellingen met betrekking tot tewerkstelling en hergebruik. Zo wordt een personeelsuitbreiding voorzien van 5 fte's, zowel voor de effectieve inzameling als voor de sortering. In april 2007 wordt in het kader van arbeidszorg een extra sociale werkplaats gecreëerd.

Voor de inzameling van textiel via huis-aan-huisophalingen en straatcontainers worden in 2007 samenwerkingen opgezet met Lommel en Peer. Vervolgens wordt deze mogelijkheid ook aan de andere gemeenten uit het verzorgingsgebied aangeboden.

4.7.2 West-Limburg

In 2006 rondde de kringwinkel West-Limburg (Heusden-Zolder) voor het eerst in zijn geschiedenis de kaap van 1.000.000 kg ingezamelde herbruikbare goederen. De inzameling steeg immers met ruim 20 % om uiteindelijk op 1.128.296 kg uit te komen. Dat komt neer op 6,54 kg per inwoner.

Hergebruik in de lift

Laten we het aeea buiten beschouwing, dan blijft de teller staan op 932.137 kg of 82,6 % van de totale inzameling. Daarop werd een hergebruik gerealiseerd van 74 % of 3,97 kg per inwoner. Van de rest (247.210 kg of 26 %) werd 86.480 kg (35 %) gerecycleerd als houtfractie en 36.620 kg (15 %) als ijzerfractie. Slechts 124.110 kg (13 %) van de ingezamelde goederen moest naar de verbrandingsoven worden afgevoerd.

Het hoge hergebruikcijfer is ook te verklaren door de sterke winkelverkoop. In 2006 kreeg de kringwinkel 80.038 betalende klanten over de vloer. Dat komt neer op zowat 271 betalende klanten per dag. Begin oktober ging in Tessenderlo een nieuwe kringwinkel open. De eerste drie maanden lokte die al 4.529 betalende klanten of ongeveer 60 per dag.

De kringwinkel West-Limburg is georganiseerd als een sociale werkplaats. Op een totaal van 84 werknemers vallen er 38 onder dit statuut. Daarnaast is er ruimte voor verschillende andere tewerkstellingsvormen.



SELECTIEVE INZAMELING

5.1 ORGANISCH AFVAL

5.1.1 Groenafval

Regio Noord- en West-Limburg heeft geen gft-ophaling maar een groenophaling. Groenafval bestaat uit zuiver tuinafval en bevat, in tegenstelling tot gft, geen keukenafval.

De mensen hebben drie alternatieven voor hun organisch afval.

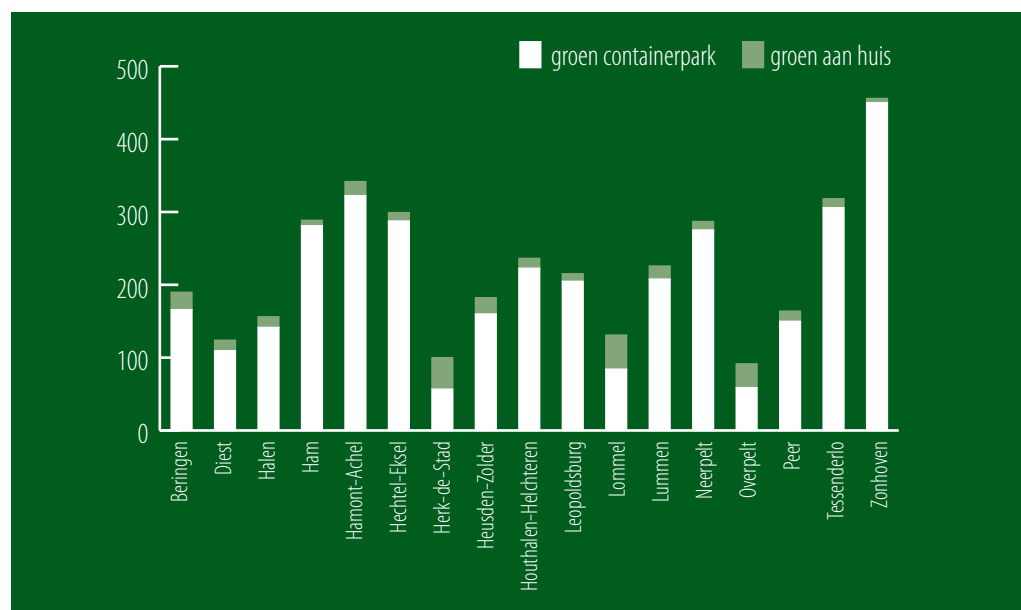
- Thuiscomposteren is de absolute prioriteit. Regio Noord- en West-Limburg moedigt iedereen aan om zoveel mogelijk organisch afval zelf te composteren en/of aan kippen te voeren. Keukenafval dat mensen niet zelf kunnen verwerken, mag bij het huisvuil. Door de hoge prijs van bijkomende huisvuilzakken kiezen veel inwoners voor thuiscomposteren.
- Tuinafval dat mensen niet zelf kunnen verwerken, kunnen ze meegeven met de tweeweekelijkse huis-aan-huisophaling. Het kan worden aangeboden in een composteerbare groenafvalzak. Snoeihout kan worden gebundeld en zo meegegeven. Deze huis-aan-huisophaling biedt minder mogelijkheden dan het recyclagepark. De draagkracht van de ophalers en de ingezette middelen zijn immers beperkt. De huis-aan-huisophaling wordt verzorgd door Veolia. In 2006 haalden ze 6.571 ton organisch afval op.
- Het grootste gedeelte van het organisch afval wordt naar het recyclagepark gebracht. Hier gelden de minste beperkingen. In 2006 ging het om 63.427 ton.

Het organisch afval gaat naar Eurocompost in Houthalen. Het wordt er verwerkt tot snippers en compost. De gemeenten moeten hierbij twee quota respecteren:

- Een beperking van 230 kg groenafval per inwoner, aangeleverd op het recyclagepark. Gemeenten die meer aanleveren moeten hiervoor de factuur betalen. In 2006 ging het om Ham, Hamont-Achel, Hechtel-Eksel, Neerpelt, Tessenderlo en Zonhoven. Eén gemeente minder dan in 2005.
- De gemeenten mogen maximaal 15 kg houtsnippers per inwoner naar Eurocompost afvoeren. In 2006 hebben Halen, Ham, Hamont-Achel, Houthalen-Helchteren en Zonhoven dit snipperquotum overschreden.

Eurocompost bewerkt en recycleert het organisch afval tot nieuwe grondstoffen. Die worden geleverd aan Flanders Gardening Products. Regio Noord- en West-Limburg koopt zelf een deel van de eindproducten weer aan. In 2006 verdeelden we 21.520,640 kg snippers en 14.355 ton groencompost onder de gemeenten.

Organisch afval in cijfers



Gemiddeld werd 217,42 kg organisch afval per persoon verwijderd, hetzij via de huis-aan-huisophaling, hetzij via de recyclageparken.

Hier blijkt duidelijk de goede werking van de recyclageparken die door regio Noord- en West-Limburg werden overgenomen. Overpelt, Herk-de-Stad en Halen behoren tot de gemeenten met de laagste hoeveelheid organisch afval. Een goede sensibilisering, gecombineerd met een quotum van 230 kg per inwoner, zet de mensen ertoe aan om meer aan thuiscomposterende te doen.

5.1.2 Gft

Zie deel 1.

5.2 PAPIER & KARTON

Onder papier en karton verstaan we al het zuiver papier en karton, zoals kranten, tijdschriften, brochures en kartonnen dozen.

5.2.1 Huis aan huis

Er is een maandelijkse huis-aan-huisophaling. Regio Noord- en West-Limburg werkt hiervoor samen met lokale verenigingen. Waar geen verenigingen zijn die het papier willen ophalen, gebeurt dat door van Gansewinkel. In 2006 werd 17.802 ton papier & karton huis aan huis ingezameld. De inwoners kunnen met hun papier & karton ook terecht op de recyclageparken.

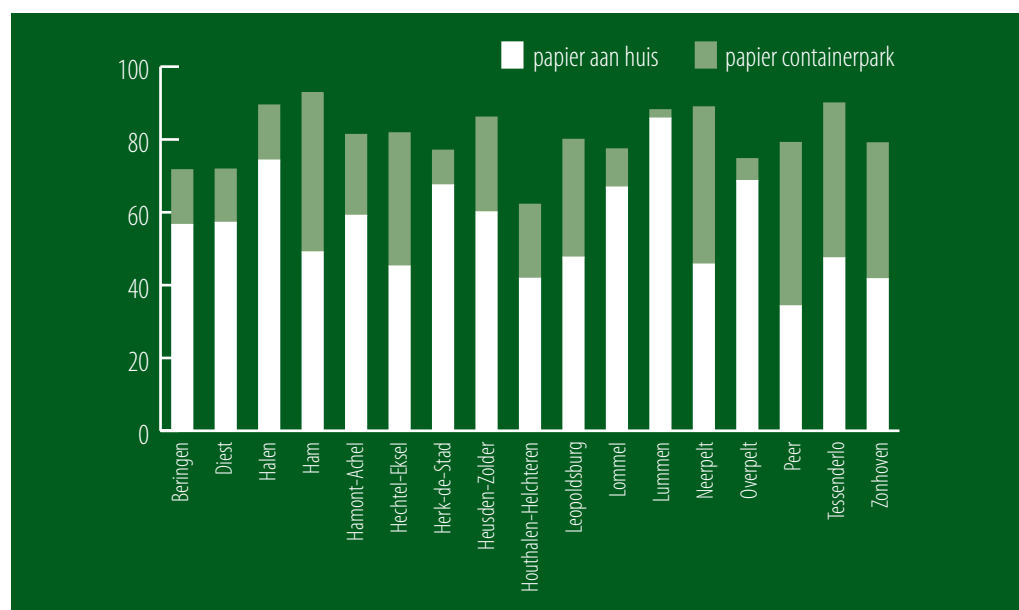
Al sinds 1992 spant regio Noord- en West-Limburg zich in om verenigingen actief bij de inzameling van papier & karton te betrekken. Ze ontvangen hiervoor een vaste vergoeding. In 2006 ging het in totaal om € 312.568,93. Lokale verenigingen verzorgden het volledige grondgebied van Halen, Hamont-Achel en Lummen en delen van Diest, Ham, Herk-de-Stad, Heusden-Zolder, Neerpelt, Lommel, Peer en Zonhoven. Gemeenten waar lokale verenigingen de huis-aan-huisophaling verzorgen, halen prima inzamelcijfers. Goed voor het milieu én goed voor de portemonnee van de verenigingen.

De NV Bongaerts Recycling (Houthalen-Helchteren) verwerft en recycleert het papier & karton. Ze leveren ook de nodige containers aan de verenigingen.

5.2.2 Recyclageparken

In 2006 organiseerde regio Noord- en West-Limburg voor de eerste keer de inzameling van papier & karton op de recyclageparken. Dat gebeurde in het kader van een overeenkomst met FOST Plus. Voor de plaatsing en lediging van de containers is van Gansewinkel verantwoordelijk. De NV Bongaerts Recycling staat in voor de recyclage. In totaal werd op de recyclageparken 7.527 ton papier & karton ingezameld.

Papier en karton in cijfers



5.3 HOL GLAS

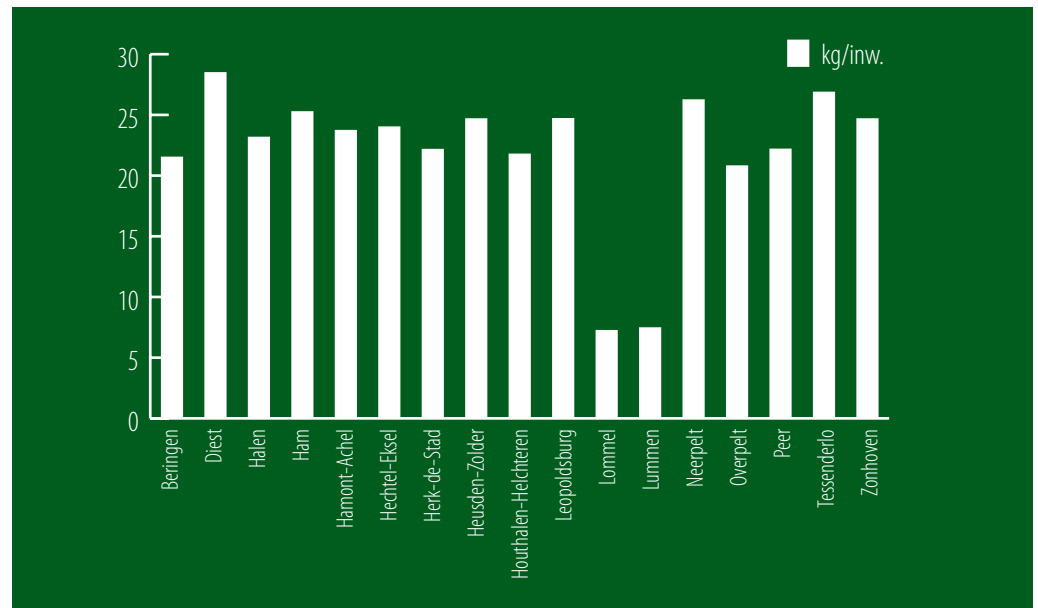
Hol glas staat voor glazen verpakkingsmateriaal. Meestal gaat het om glazen flessen en bokalen.

Regio Noord- en West-Limburg verzorgt sinds 2006 ook de organisatie van de glaszameling. Gemiddeld staat er één glasbol per 871 inwoners. Het glas wordt in twee kleuren gescheiden. In al de gemeenten wordt het ook via het recyclagepark ingezameld.

Lommel en Lummen halen de flessen en bokalen huis aan huis op. In ruil hiervoor keert regio Noord- en West-Limburg ze de uitgespaarde kosten uit (glasbakken). De jaarcijfers wijzen echter uit dat deze methode niet beter scoort dan de klassieke.

De glasbakken worden geleidigd door Sita. Het glas gaat naar de glasindustrie, waar het wordt gerecycleerd.

Hol glas in cijfers



5.4 VERPAKKINGEN EN PMD

Pmd staat voor een beperkte lijst van verpakkingsafval: plastic flessen en flacons, metalen verpakkingen en drankkartons.

Regio Noord- en West-Limburg kent geen pmd-ophaling. In Diest werd in 2006 wel nog altijd pmd-afval huis aan huis opgehaald. De inwoners kunnen met hun verpakkingsafval terecht op de recyclageparken.

In het kader van het pilootproject met FOST Plus werden zowel het transport als de verwerving van kunststoffen en metalen opnieuw aanbesteed. Sinds 1 januari 2006 gaat het verpakkingsafval naar Borchers (Borken, Duitsland).

5.4.1 Plastic verpakkingen: flessen, flacons en andere kunststoffen

De selectie van (gemengde) kunststoffen gebeurt op de recyclageparken. Daar worden alle kunststofverpakkingen in één container verzameld.

In 2006 is 4.300 ton verpakkingsafval ingezameld. Sita is verantwoordelijk voor de plaatsing en lediging van de perscontainer. Borchers staat in voor de verwerking.

Als pilootproject worden in enkele parken harde kunststoffen ingezameld en afgevoerd naar Ekol. Overpelt, Neerpelt, Herk-de-Stad en Halen zamelden 148 ton harde kunststoffen in. Voor de verwerking ervan doet regio Noord- en West-Limburg een beroep op Ekol.

5.4.2 Metalen verpakkingen

De selectie van (gemengde) metalen gebeurt op de recyclageparken. Daar worden alle metalen verpakkingen samen met andere metalen in één container verzameld.

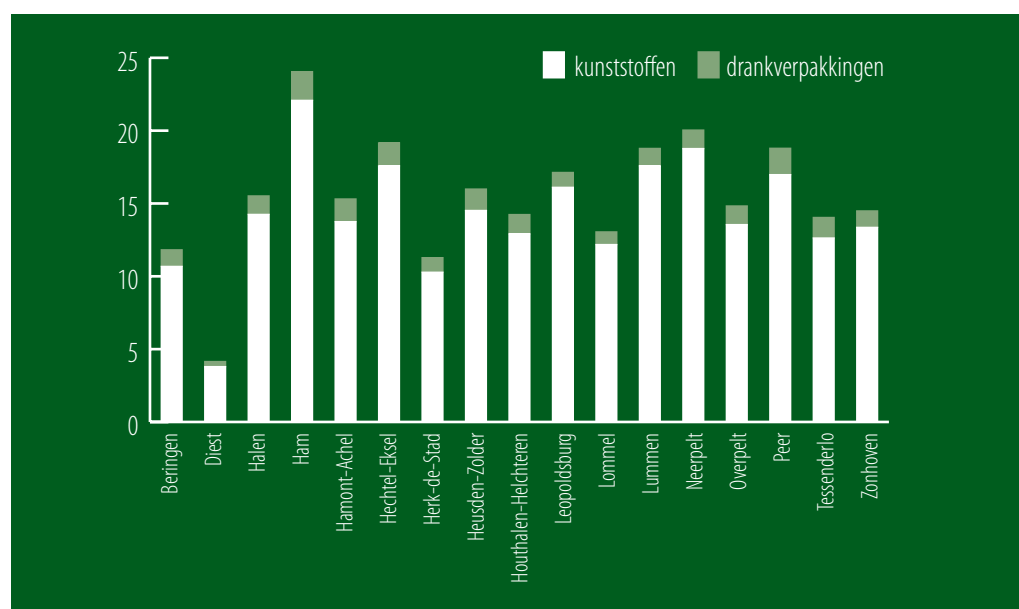
In 2006 werd 2.734 ton metalen verpakkingen ingezameld. Voor het transport ervan is Stok & Co verantwoordelijk, voor de verwerking Stassen.

5.4.3 Drankkartons

De selectie van drankkartons gebeurt op de recyclageparken. Daar worden alle drankkartons in containers van Tetra Pak verzameld.

In 2006 werd 392,52 ton drankkartons ingezameld. Het transport werd verzorgd door van Gansewinkel.

Verpakkingsafval in cijfers



Hoewel regio Noord- en West-Limburg geen pmd-opgaling heeft, zetten we toch mooie resultaten neer op het vlak van de inzameling van verpakkingsafval. Het grootste deel ervan werd afgevoerd naar Borchers. Het inzamelcijfer van Diest ligt lager, omdat Diest wel nog een pmd-opgaling heeft. De grafiek geeft enkel de inzameling van kunststoffen op het recyclagepark van Diest weer. Daarnaast zamelt Diest ook nog zo'n 14 kg pmd-afval per inwoner in. De totale hoeveelheid pmd voor Diest bedraagt 326,76 ton.

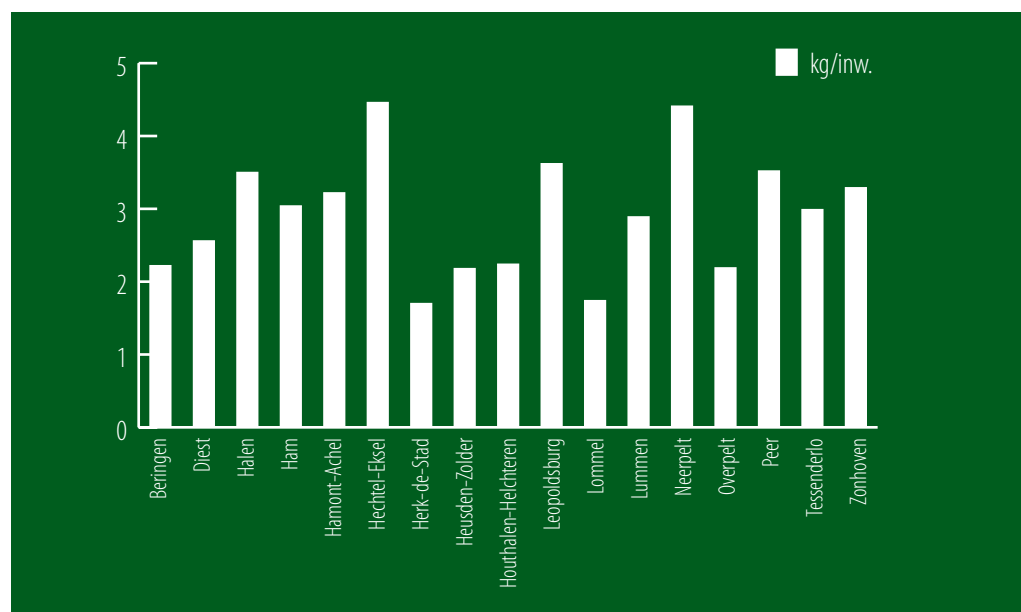
5.5. CONTAINERPARKEN

5.5.1 Kga

Kga staat voor klein gevaarlijk afval: schadelijke en/of gevaarlijke scheikundige vaste of vloeibare stoffen én hun verpakking. In 2006 werd via de recyclageparken 878 ton kga ingezameld.

In 2006 werd het kga door van Gansewinkel ingezameld en verwerkt. Zoveel mogelijk grondstoffen worden gerecupereerd. De rest wordt op een veilige manier in speciaal daarvoor vergunde instellingen vernietigd.

Kga in cijfers



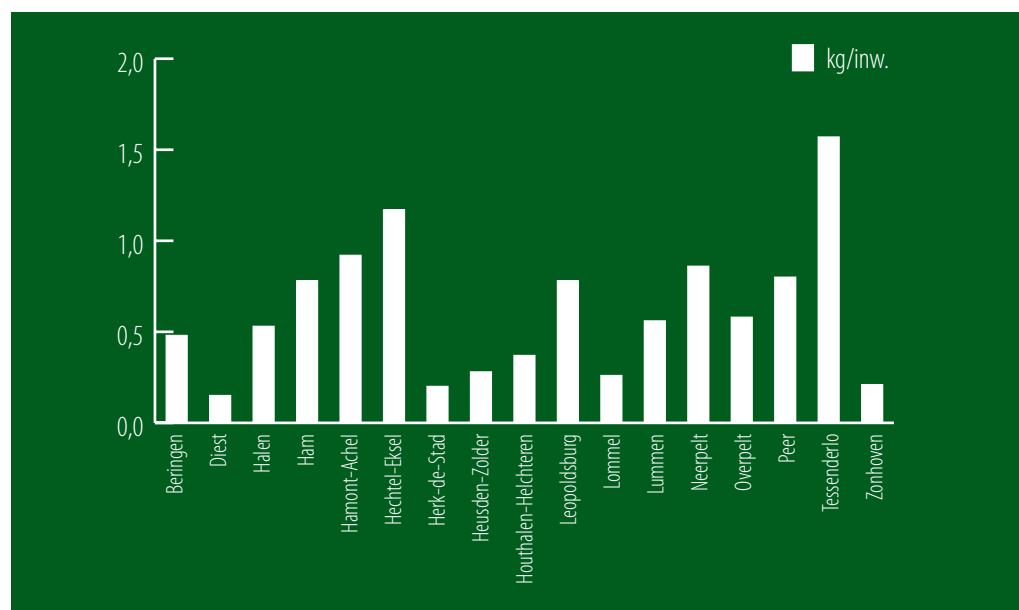
5.5.2 Houtafval

Houtafval omvat massief hout, palletten, spaanderplaten, sloophout, multiplex, houten deuren en ramen, balken en planken. In 2006 werd 6.689,51 ton houtafval ingezameld. Het werd door Corvers verwerkt tot spaanderplaten.

5.5.3 Autobanden

Eind 2005 werd beslist om een overeenkomst af te sluiten met vzw Recytyre over de aanvaardingsplicht voor autobanden. De consument betaalt een verwijderingsbijdrage als hij een nieuwe autoband koopt. Die bijdrage dient om de inzameling, sortering en verwerking van oude banden te financieren. De samenwerking tussen regio Noord- en West-Limburg werd in 2006 operationeel. In 2006 werd 176 ton autobanden ingezameld. Van Gansewinkel haalde de autobanden op de recyclageparken op voor Recytyre. Het grootste deel werd gebruikt voor de opwekking van energie in cementovens.

Autobanden in cijfers



5.5.4 Golfplaten

In 2006 werd op de recyclageparken 1.512,35 ton golfplaten ingezameld. Ze werden afgevoerd naar REMO.

5.5.5 Vlakglas

In het najaar van 2006 startte regio Noord- en West-Limburg met een uniforme inzameling van vlakglas op de recyclageparken. Er werd 56 ton ingezameld. GRL Glasrecycling (Lummen) zorgde voor de ophaling en verwerking. Vlakglas kan dankzij verbeterde recyclagetechnieken worden verwerkt tot isolatiemateriaal.

In de aparte container horen gewapend glas (draadglas), spiegelglas, dubbelglas zonder kaders, serreglas en vensterglas. Niet toegelaten zijn flessenglas, loodglas, glaskeramiek (kachelruit, kookplaat) en gelaagd glas (autoruit).

5.5.6 Roofing

In 2006 zamelden de recyclageparken van regio Noord- en West-Limburg 600 ton roofing in. Dit afval wordt verwerkt door Veolia.

5.5.7 Spoorbiels

Spoorbiels worden beschouwd als 'groot gevaarlijk afval'. Door de producten waarmee ze werden behandeld, zoals teer, kunnen ze niet als gewoon houtafval worden verwerkt.

Spoorbiels vormen geen grote afvalstroom. In 2006 werd 207 ton ingezameld. De biels worden afgevoerd naar Soberel (Heusden-Zolder).

5.6 MILIEUBELEIDSOVEREENKOMSTEN

Zie deel 1.



NIET-SELECTIEVE INZAMELING

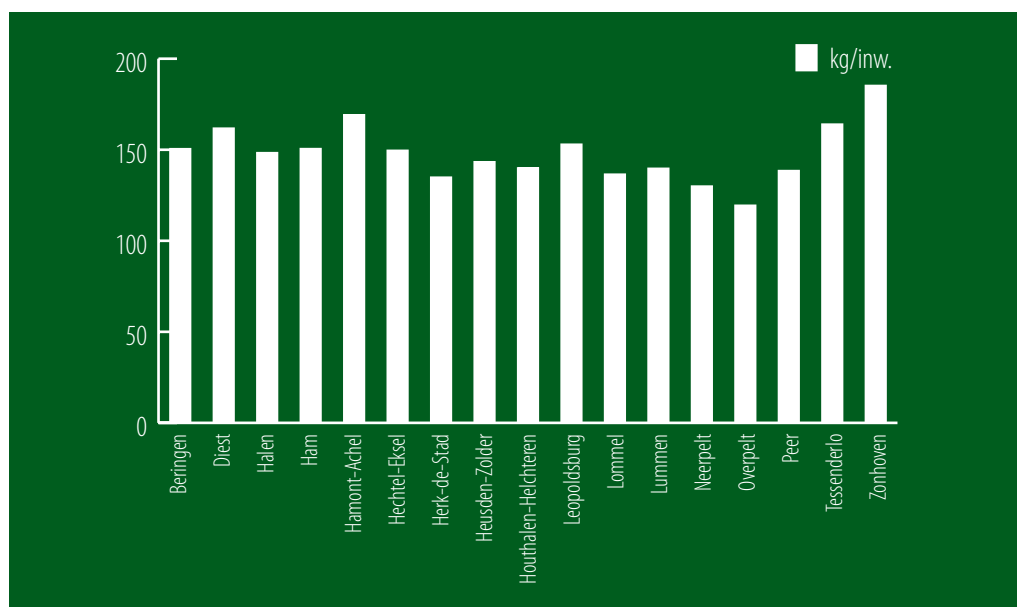
6.1 HUISVUIL EN GROFVUIL

Huishoudelijk restafval wordt onderverdeeld in gewoon huishoudelijk restafval of huisvuil en grof huishoudelijk restafval of grofvuil. Grofvuil is te groot of te zwaar om in de huisvuilzak te worden aangeboden.

Veolia verzorgt om de veertien dagen een huis-aan-huisophaling. Het huisvuil moet in een speciale huisvuilzak zitten. Iedere inwoner krijgt jaarlijks gratis een rol van 13 grote vuilniszakken. Op het grofvuil moet een sticker van € 2,5 euro kleven. De stukken mogen niet groter zijn dan 50 x 50 cm. Anders raken ze niet in de mond van de verbrandingsoven.

Huisvuil en grofvuil worden samen opgehaald. In 2006 ging het om gemiddeld 96,42 kg per inwoner, een lichte stijging t.o.v. 2005 (93,68 kg). Het huisvuil en het grofvuil worden verbrand in de verbrandingsoven van Bionerga (Houthalen-Helchteren).

Huisvuil, grofvuil en gemeentevuil in cijfers



6.2. GEMEENTEVUIL

Gemeentevuil is het afval dat door of in opdracht van de gemeenten wordt ingezameld. Regio Noord- en West-Limburg wil de lasten drukken en de gemeenten tot selectiviteit aansporen. Daarom werd voor het gemeentevuil een quotumsysteem ingesteld. Vaak concentreert het gemeentevuil zich op het recyclagepark. Uitzonderingen zijn marktafvalstoffen, straat- en veegvuil en verontreinigd wegbermmaaisel.

In 2005 veranderde de definitie van het gemeentevuil. Het quotum bleef 53 kg per inwoner, maar er werd beslist om roofing, autobanden en eternietplaten (golfplaten) niet meer mee te rekenen.

In 2006 werd gemiddeld 51,41 kg gemeentevuil per inwoner ingezameld. Peer, Lummen, Halen, Ham, Tessenderlo, Hechtel-Eksel, Hamont-Achel en Zonhoven overschreden het quotum. Samen met het huis- en grofvuil blijft de hoeveelheid restafval in regio Noord- en West-Limburg niettemin onder de 150 kg per inwoner (148,48 kg).

Gemeentevuil wordt gestort of verbrand. Onbrandbare fracties en roofing gaan naar Veolia (Houthalen-Helchteren).



PROJECTEN 2006

7.1 AFVALMAATSCHAPPIJ LIMBURG EEN FEIT

Zie deel 1.

7.2 OPRICHTING BIONERGA

Zie deel 1.

7.3 CO₂-BOSSEN

Zie deel 1.

7.4 REGIOPROJECTEN

7.4.1 Synergieën zoeken voor recyclageparken

Recyclageparken vormen een belangrijke schakel in het afvalbeleid. Regio Noord- en West-Limburg is ervan overtuigd dat er interessante schaalvoordelen en synergieën kunnen ontstaan indien de gemeenten hun recyclagepark aan de regio overdragen. Dat leidt tot een verbetering van de afvalinzameling, een betere dienstverlening en een betere kostenbeheersing.

Quota voor afvalvriendelijk gedrag

De recyclageparken van Regio Noord- en West-Limburg hanteren enkele quota die de inwoners ertoe aanzetten om zoveel mogelijk afval te vermijden of zelf te verwerken.

Er is een quotum van 250 kg groenafval en recycleerbaar materiaal per gezinslid en een quotum van 500 kg breekpuin per gezin. Zolang je onder die quota blijft, hoef je niets te betalen. Breng je meer afval naar het recyclagepark, dan moet je bijbetalen.

Opening nieuw recyclagepark in Halen

Halen besliste in 2005 om het beheer van zijn recyclagepark aan regio Noord- en West-Limburg over te dragen. Hiermee treedt de gemeente in de voetsporen van Herk-de-Stad en Overpelt.

Vanaf januari 2006 werd het park volledig geautomatiseerd. Na een korte proefperiode konden de inwoners met hun gemeentekaart of eID het recyclagepark binnen. Daarna werden in het park ook enkele aanpassingswerken uitgevoerd. Er werd een weegbrug geplaatst en er kwamen automatische poorten, verzonken containers en nieuwe signalisatie. Op 25 juni 2006 opende het nieuwe park officieel zijn deuren.

Dankzij het nieuwe recyclagepark bespaart Halen jaarlijks € 35.000, terwijl de inwoners toch een betere service krijgen. Het park kreeg vorig jaar 22.824 bezoekers over de vloer. De tabel geeft een overzicht van de ingezamelde afvalfracties (in kg). Voor de volledigheid worden ook de cijfers van de glasbollen en de ophalingen van groenafval en papier & karton opgenomen. Het exploitatiejaar werd gerealiseerd met een saldo van € 10,26.

Afvalfractie	Kg in 2006
Bouw- en sloopafval	125.860
Roofing	7.320
Hol glas	64.900
Glasbollen	135.840
Vlak glas	13.160
Groenafval	1.220.520
Groenafval (ophaling)	126.040
Gemeentevuil	510.840
Houtafval	198.340
Kunststoffen	122.920
Papier & karton	130.460
Papier & karton (ophaling)	640.880
Schroot	76.010
Kga	30.190

Resultaten recyclagepark Herk-de-Stad

Regio Noord- en West-Limburg opende op 1 april 2001 het recyclagepark van Herk-de-Stad. Het recyclagepark trekt steeds meer bezoekers aan. De opwaartse trend, die in 2002 begon, zette zich door. In 2006 kreeg het recyclagepark 2.001 bezoekers méér over de vloer dan in het jaar 2005. Die stijging heeft echter geen noemenswaardige weerslag op de hoeveelheid aangevoerd afval.

Aantal bezoekers					
2001	2002	2003	2004	2005	2006
22.816	22.558	24.105	27.933	31.632	33.633

De volgende tabel geeft een overzicht van de ingezamelde afvalfracties (in kg) voor de jaren 2002 tot en met 2006. Voor de volledigheid worden ook de cijfers van de glasbollen en de ophalingen van groenafval en papier & karton opgenomen.

Afvalfractie	Jaar					Cijfermatige afwijking	% afwijking
	2002	2003	2004	2005	2006	(05-06)	(05-06)
Asbestement	25.140	33.120	43.660	34.170	26.100	-8.070	-24
Bouw- en sloopafval	283.300	272.840	252.360	267.440	290.020	22.580	8,4
Roofing		9.550	18.940	4.980	13.200	8.220	165,1
Hol glas	48.700	34.340	44.440	43.620	47.300	3.680	8,4
Glasbollen	192.668	137.588	198.320	215.498	214.950	-548	-0,002
Vlak glas			7.920	16.180	9.860	-6.320	-39,1
Groenafval	698.400	255.000	327.130	299.680	669.030	369.350	123,2
Groenafval (ophaling)	413.520	425.860	478.000	495.220	508.880	13.660	2,7
Gemeentevuil	354.580	294.400	319.940	304.550	324.970	20.440	6,7
Houtafval	76.260	99.420	111.000	119.280	134.780	15.500	12,9
Kunststoffen	87.640	99.600	108.050	112.680	121.220	8.540	7,6
Papier & karton	89.120	114.340	95.520	106.160	112.400	6.240	5,9
Papier & karton (ophaling)	664.980	702.000	780.490	1.115.540	796.140	-319.400	-28,6
Schroot	36.039	59.080	66.160	53.760	58.240	4.480	8,3
Kga	22.516	14.155	25.554	28.688	20.027	-8.661	30,2
		2.551.293	2.910.604	3.189.767	3.347.117	157.350	5

Ook in 2006 werd een gewichtstoename gemeten. Ten opzichte van 2005 ging het om 157.350 kg of 5 %. Dalers zijn glasbollen (-0,002 %), vlakglas (-39,1 %) en papier & karton via huis-aan-huisophaling (-28,6 %). Koplopers bij de stijgers zijn ongetwijfeld roofing (+165,1 %) en groenafval (+123 %).

Het exploitatiejaar werd gerealiseerd met een saldo van € 10,89.

Resultaten recyclagepark Overpelt

Regio Noord- en West-Limburg opende op 1 december 2004 het recyclagepark van Overpelt. In 2006 waren er 14.693 bezoekers.

De tabel geeft een overzicht van de ingezamelde afvalfracties (in kg) voor de jaren 2004, 2005 en 2006. Voor de volledigheid worden ook de cijfers van de glasbollen en de ophalingen van groenafval en papier & karton opgenomen.

Afvalfractie	Jaar			Cijfermatige afwijking (05-06)	% afwijking (05-06)
	2004	2005	2006		
Asbestcement	143.460	57.890	85.350	27.460	47
Bouw- en sloopafval	1.560.140	302.380	399.800	97.420	32,2
Roofing	52.820	7.300	28.020	20.720	283,8
Hol glas	100.447	29.920	23.080	-6.840	-22,9
Glasbollen	263.889	239.720	258.194	18.474	7,7
Vlak glas	0	7.340	16.770	9.430	128,5
Groenafval	3.003.270	946.900	788.570	-158.330	-16,7
Groenafval (ophaling)	147.980	359.380	440.880	81.500	22,7
Gemeentevuil	1.161.840	332.440	358.480	26.040	7,8
Houtafval	478.680	158.400	195.680	37.280	23,5
Kunststoffen	210.520	166.060	181.980	15.920	9,6
Papier & karton	95.020	59.800	80.900	21.100	35,3
Papier & karton (ophaling)	888.700	907.080	922.580	15.500	1,7
Schroot	178.780	70.740	76.870	6.130	8,7
Kga	51.477	35.473	29.417	-6.056	-17,1
	8.337.023	3.680.823	3.886.571	205.748	6

Ook in 2006 werd een gewichtstoename gemeten. Ten opzichte van 2005 ging het om 205.748 kg of 6 %. Dalers zijn hol glas (-22,9 %), groenafval (-16,7 %) en kga (-17,1 %). Koplopers bij de stijgers zijn roofing (+283,8 %) en vlakglas (+128,5 %).

Het exploitatiejaar werd gerealiseerd met een saldo van € 8,22.

Marktonderzoek Herk-de-Stad en Overpelt

In de recyclageparken werd hard gewerkt aan de kwaliteits- en milieuzorg. Zo behaalde het recyclagepark van Herk-de-Stad in 2005, als eerste in Vlaanderen, de ISO-norm.

Regio Noord- en West-Limburg liet op verschillende tijdstippen een onderzoek naar de gebruiksvriendelijkheid van de parken en de tevredenheid van de gebruikers uitvoeren. Zo was er in 2002 een eerste gebruikersenquête in het recyclagepark van Herk-de-Stad. In 2006 werd dit onderzoek herhaald en werden ook de bezoekers van het recyclagepark van Overpelt bevestigd.

	Herk-de-Stad 2002	Herk-de-Stad 2006	Overpelt 2006
Organisatie	86%	90%	90%
Doorstroming	81%	91%	88%
Hulp personeel	98%	98%	98%
Gemak gemeentekaart	74%	99%	90%
Probleem quotum	31%	19%	18%
Kennis tarieven	60%	54%	55%

Over het algemeen zijn de resultaten positief tot zeer positief. Zowel de organisatie als het personeel en de gemeentekaart scoren goed. De inwoners van Herk-de-Stad en Overpelt staan ook achter het principe 'de vervuiler betaalt', want ze hebben weinig moeite met de invoering van het quotum. Minder goed is het gesteld met de kennis van de tarieven. Zelfs na vier jaar is die eerder beperkt. Hierover moet in de toekomst meer worden geïnformeerd.

Uit de tevredenheidscijfers blijkt dat de tevredenheid vlak na de start in Overpelt (2006) veel groter is dan die na de start in Herk-de-Stad (2002). Het recyclagepark van Herk-de-Stad doorliep een leercurve en moest enkele kinderziektes overwinnen. De lessen die Regio Noord- en West-Limburg hieruit trok kwamen goed van pas voor een snelle en degelijke start van het park in Overpelt.

Wat brengt de toekomst?

Regio Noord- en West-Limburg plant voor de zomer van 2008 de opening van het eerste intergemeentelijk recyclagepark van Limburg. Het park zal op het nieuwe industrieterrein Lillerheide worden ingericht, op de grens van de gemeenten Hamont-Achel en Neerpelt.

Ook met Ham zijn volop gesprekken aan de gang. Beslist de gemeenteraad in het voorjaar van 2007 om de exploitatie van het recyclagepark aan regio Noord- en West-Limburg over te dragen, dan zal een nieuw park worden aangelegd dat in de loop van 2008 zijn deuren opent.

7.4.2 Evaluatie overstap Diest

Op 1 april 2004 stapte Diest over van de intercommunale EcoWerf naar regio Noord- en West-Limburg. Diest was toen nog een echt afvalparadijs: goedkoop voor de inwoners, maar stilaan peperduur voor het stadsbestuur. Bovendien bleven de afvalcijfers zorgwekkend stijgen.

Op 1 januari 2005 startte in Diest het nieuwe afvalstelsel. De belangrijkste wijziging was de vervanging van de gft-ophaling door een zuivere groenophaling. Deze overstap ging gepaard met een sterke sensibilisering van de inwoners. Er waren een drietal voorwaarden aan verbonden:

- het restafval mocht niet boven de 180 kg per inwoner stijgen;
- het selectief ingezamelde groenafval mocht geen keukenafval bevatten;
- er moest een actief preventiebeleid worden gevoerd inzake organisch-biologisch afval.

In 2006 startte regio Noord- en West-Limburg na één jaar werking met de evaluatie van het afvalstelsel in Diest. De invoering ervan leidde tot een spectaculaire daling van de afvalberg. Zo daalde het totale volume in 2005 met liefst 107 kg per inwoner t.o.v. 2004. Die daling was voornamelijk te wijten aan de daling met 129 kg per inwoner van het groenafval. Het huisvuil steeg licht met 20 kg per inwoner. In 2006 zette deze trend zich door.

De conclusie is duidelijk: regio Noord- en West-Limburg is erin geslaagd om de zorgwekkende en aanhoudende stijging van de Diestse afvalcijfers om te buigen.

Geen gift in groenafvalzak

Om te achterhalen of de inwoners van Diest keukenafval in hun groenafvalzak stoppen, voerde Organic Waste Systems in opdracht van regio Noord- en West-Limburg een inhoudsanalyse uit. Die vergeleek Diest met Hechtel-Eksel, een gemeente waar al sinds jaar en dag een groenophaling bestaat. Het onderzoek wees uit dat de cijfers van Diest niet verschillen van die van Hechtel-Eksel. Het aandeel keukenafval in het groenafval is in beide gemeenten verwaarloosbaar klein.

Fractie		Diest huis aan huis (%)	Hechtel-Eksel huis aan huis (%)	Diest recyclagepark (%)
Organisch keukenafval	Gekookt voedsel	0	0	0
	Niet gekookte resten	0,6	0,6	0,1
Groenafval		98,9	98,4	95
Onzuiverheden		0,5	1	4,9
Totaal		100	100	100

Doorgedreven preventie- en sensibiliseringsbeleid

De invoering van een nieuw afvalstelsel is voor de inwoners niet evident. Plots moeten ze immers hun afval op een andere manier sorteren en aanbieden. Voor regio Noord- en West-Limburg bestond de uitdaging er niet alleen in om gewoonten te veranderen, maar ook om de mensen te overtuigen van de voordelen van het nieuwe systeem. Een groenophaling staat of valt immers met de inspanningen die de inwoners leveren op het vlak van thuiscomposteren.

Samen met het stadsbestuur van Diest leverde regio Noord- en West-Limburg belangrijke inspanningen op het vlak van sensibilisering en preventie. De inwoners werden uitvoerig geïnformeerd met brochures, persberichten en infovergaderingen. Daarnaast waren er expliciete inspanningen om het aantal thuiscomposteerders te verhogen. Zo organiseerde regio Noord- en West-Limburg in Diest een compostvatenactie en werden liefst 8.000 scharrelkippen uitgedeeld.



FINANCIELE DUIDING

Overzicht intercommunale kosten

	euro per inwoner	euro per ton	gerealiseerd tonnage
A. Eindverwerking	24,85	157,85	50.001
Ophaal (huisvuil)	6,45	66,76	31.129
Verbranden (huisvuil en gemeentevuil)	10,84	112,13	31.129
Storten (gemeentevuil, roofing, golfplaten en treinbilzen)	8,36	142,62	18.872
Quotum storten	-0,81	-148,84	(-)
B. Recycling	0,19	0,62	96.231
Groenafval	3,45	22,89	48.477
Snipperquotum groenafval	-0,14	-23,00	(-)
Quotum groenafval recyclagepark	-0,57	-24,33	(-)
Papier & karton	-1,07	-13,63	25.358
Glas	-0,12	-5,68	6.933
Vlakglas	0,02	142,91	56
Hout	0,51	24,67	6.690
Kunststoffen	-0,72	-54,25	4.300
PMD Diest	0,00	1,86	313
Metalen	-2,18	-229,56	3051
Recyclageparken	0,69	-	-
KGA	0,33	122,55	878
Autobanden	-0,02	-31,40	176
C. Preventie	5,07		38.736
Bodemverbeteringsmiddelen	3,72	33,40	35.856
Kippenkuur	0,00		
Zet milieu op de kaart	0,20		
Kringwinkel (en A.E.E.A.)	0,37	41,57	2.880
GFT (thuiscomposter)	0,00		
Natuurtuinen	0,44		
Sensibiliseren	0,17		
Huisvuilanalyse	0,15		
preventiefonds	0,02		
D. Overhead	4,27		
E. Toevoeging aan reserves	0,00		
Werkelijk opgevraagd bedrag per inwoner (A+B+C+D)	34,38		184.968
Korting op de werkingsbijdragen	2,80		
Som	37,18		

"Direct" recyclagepercentage - materialen =

73%

Minder
Afval-intercommunales*

*Dit deel geldt als een
aanvulling op het
jaarverslag van A.M.L.
en duidt de werking in de
regio Zuid-Limburg.*

* In 2006 kwam door een fusieoperatie één grote afvalintercommunale tot stand zijnde:



De algemene communicatiedoelstelling van regio Zuid-Limburg luidt: Het creëren van een attitude tot een groter milieubewustzijn en -verantwoordelijkheid, het stimuleren van het voorkomen en het hergebruik van afvalstoffen en het wegwijs maken van de inwoners in het correct sorteren van de verschillende afvalfracties. Deze doelstelling werd nagestreefd in nauwe samenwerking met communicatiepartner Impuls (Genk). Regio Zuid-Limburg communiceert permanent en doelgericht, met aandacht voor de samenhang tussen de verschillende communicatieacties.

COMMUNICATIE EN SENSIBILI- SERING

3.1 AFVALKALENDER

De jaarlijkse kalender blijft één van onze vaste en belangrijkste instrumenten. De kalender vormt een onmisbare bron van informatie met concrete gegevens over ophaaldata, sorteerregels en gemeentelijke info.

In de versie van 2006 werden bekende sprookjes aan een bepaald afvalthema gekoppeld.

3.2 WEBSITE

Het internet is een uitstekend (en afvalarm!) informatiekanaal. Even de afvalkalender van je gemeente raadplegen, de correcte sorteerregels nalezen, enkele tips rond het voorkomen van afval meepikken, een brochure over thuiscomposteren downloaden: het kan allemaal via onze website. Die houdt bezoekers ook op de hoogte van nieuwe initiatieven en geeft toegang de jaarverslagen.

3.3 PERIODIEKEN EN ANDERE

3.3.1 De Nieuwe Post

Via de periodieke nieuwsbrief De Nieuwe Post geven we onze inwoners actuele informatie over de diverse afvalthema's. De nieuwsbrief werd vorig jaar 3 keer huis aan huis bezorgd. Afvalpreventie, de selectieve inzamelingen en enkele specifieke activiteiten als de voorjaarsactie compost of Juni Compostmaand kwamen uitgebreid aan bod.

3.3.2 Stand en recyclagekoffer

Regio Zuid-Limburg helpt de scholen om hun leerlingen voor de afvalproblematiek te sensibiliseren en stelt daarvoor enkele leermiddelen ter beschikking.

Via uitleenbare mobiele stands wordt het nut van het sorteren en recycleren van verpakkingsafval gevisualiseerd. Scholen en verenigingen kunnen ook gebruikmaken van de recyclagekoffer. Die bevat echte voorbeelden van afval, halffabrikaten (tussenproducten in het recyclageproces) en afgewerkte producten van recyclagemateriaal.

3.3.3 Voorjaarsactie compost

Traditiegetrouw voerde regio Zuid-Limburg in het voorjaar een actie rond de verkoop van compost. Van 11 maart tot en met 29 april gold een korting van 50 % op de normale tarieven. Er waren ook extra openingsuren op 8 zaterdagen. De actie werd aangekondigd via de nieuwsbrief.

Via geleide bezoeken aan de composteringsinstallatie kon vooral de schoolgaande jeugd zien wat er met het gft gebeurt. Een vast onderdeel van de rondleiding is het bezoek aan onze compost-demonstratieplaats, waar de verschillende vormen van thuiscomposteren worden toegelicht.

3.3.4 Technisch Overleg

Het Technisch Overleg kwam in 2006 twee keer samen. Met de milieuambtenaren en verantwoordelijken van de gemeentelijke technische diensten werd overleg gepleegd over de initiatieven.

3.4. SAMEN MET DERDEN

3.4.1 Limburg tegen Afval

Zie Deel 1.

3.4.2 LABO's

Onder de noemer LABO (Leren Afval Beheren Op School) werden de educatieve animaties voor kinderen van de 2de en 3de graad van het basisonderwijs voortgezet. Deze kant-en-klare, interactieve animatie geeft de schoolgaande jeugd meer inzicht in de afvalproblematiek en de aanpak ervan. In 2006 werden in totaal 137 animaties verzorgd.

3.4.3 Boze Bollen

In samenwerking met de andere regio's van Afvalmaatschappij Limburg liep in december 2006 opnieuw een spot op TV-Limburg over de netheid van de glasbolsites. Er verschenen advertenties in enkele dag- en weekbladen. Het blijft nuttig om hierover te communiceren.

3.4.4 Jeugdbewegingen

In samenwerking met FOST Plus werd een actie op touw gezet voor het sorteren en recyclen van huishoudelijk verpakkingsafval in de lokalen van de jeugdbewegingen.

In regio Zuid-Limburg namen 30 jeugdbewegingen deel (Chiro, KLJ, KSJ-KSA-VKSJ, Scouts en Gidsen Vlaanderen). Ze ontvingen logistiek materiaal (pmd-containers en papierkatten) voor de selectieve inzameling. Er werd ook communicatiemateriaal en een educatief groepsspel rond sorteren en recyclen ter beschikking gesteld.

3.4.5 PAK WEG

In samenwerking met FOST Plus brachten we begin 2006 de serie PAK WEG op de regionale zender TV-Limburg. Deze reeks van 10 afleveringen toont de weg die een lege verpakking aflegt om een nieuw product te worden.

De volledige reeks werd ook op dvd gezet. Alle gemeenten van regio Zuid-Limburg ontvingen een gratis exemplaar. De dvd kan in het kader van de milieueducatie aan scholen worden uitgeleend.



AFVALPREVENTIE EN HERGEBRUIK

4.1 PREVENTIE ORGANISCH AFVAL

4.1.1 Afvalarme tuin

Het project 'moestu incomplexen' nam een grote vlucht. Het stappenplan 2005-2006 wordt verder ingevuld.

De steden Genk en Sint-Truiden staan in voor de verdere aanleg en uitbouw van de totale infrastructuur. In Genk werd per tuintje een opslagruimte ingericht. Er werden 24 tuintjes voorzien. Eén ervan werd ingericht als toontuintje en er werd ook een compostdemoplaats aangelegd. Er is ook een ontmoetingsruimte. In Sint-Truiden werd voortgewerkt aan de bouw van de ontmoetingsruimte en de verdere inrichting van de tuinen.

Op 14, 21 en 28 januari vonden de vervolgcursussen ecoestuinschakels 2006 plaats. Deze theoretische sessies werden gehouden in de vergaderzalen van Afvalmaatschappij Limburg te Bilzen.

Ecoestuinschakeldag

Op 25 februari werd met alle moestuinschakels een ecoestuinschakeldag georganiseerd. Tijdens deze intensieve sessies werd dieper ingegaan op het gebruik van compost in de milieuvriendelijke tuin. Verder was er heel veel aandacht voor het uitwisselen van ervaring omtrent het gebruik van compost in de moestuin. Er werd ook werk gemaakt van een profielschets voor een rol als vrijwilliger moestuinschakel. Daarna werd gewerkt aan het ervaringsverslag van het DuLoMi-project 'Burgers beheren openbaar groen als ecologische moestuin' (DuLoMi staat voor Duurzaam Lokaal Milieubeleid en is tevens een projectenfonds van de Vlaamse overheid).

Studiedag en werkbezoek voor ecoestuinschakels

Op 22 april werden de ecoestuinschakels in opleiding uitgenodigd om deel te nemen aan een studiedag en werkbezoek aan Natuurtuin 't Loo (Bergeijk) en de ecologische tuinen van Velt (Gemert). Er namen 26 personen aan deel. De leerrijke studiedag was een nuttige aanvulling binnen het al afgelegde traject van ecoestuinschakels. Zowel de verantwoordelijken van Natuurtuin 't Loo als de mensen van Gemert waren enthousiast. Afvalmaatschappij Limburg, Velt en de ecoestuinschakels staken op hun beurt heel wat op van onze Nederlandse vrienden.

Opening en ingebruikneming moestuintjes Zepperen

Op 17 juni vond in aanwezigheid van talrijke prominenten de opening plaats van het tuinencomplex de Waterkuil te Zepperen (Sint-Truiden). Er werden 16 tuintjes aangelegd, met een centrale compostdemoplaats. De stad Sint-Truiden bouwde een ontmoetingsruimte met de nodige infrastructuur voor de opslag van materiaal en dergelijke. Dit is niet zomaar een tuin, maar een com-

plex waar ecologisch wordt getuinierd op openbaar terrein, eigendom van de stad Sint-Truiden. 11 tuiniers bewerken samen 30 are en er is een ecodemonstratietuin van Velt.

Het hele jaar worden moestuinschakels, compostmeesters en tuiniers begeleid en bijgestuurd door Velt en regio Zuid-Limburg.

Scholenwerking Sledderlo

In Sledderlo werd in samenwerking met de stad Genk en de kleuterschool Mickey Mouse aan de Brandweg het ecomoestuinproject geïntroduceerd in de scholen. Een compostmeester bracht Jerom de compostworm in alle klasjes tot leven. In samenwerking met Velt en het Heempark werd een programma uitgewerkt waarbij de tuintjes en de tuiniers (meestal grootouders van de kleuters) centraal stonden. Aangezien veel tuiniers allochtonen zijn, werd vooral visueel en praktijkgericht gewerkt. De sessies vonden plaats in de tuintjes in aanwezigheid van talrijke ouders en grootouders.

Studiedag 'Gemeenschapstuinen in de wijk'

Op 16 november werd in Eurocoop (Genk) de studiedag 'Gemeenschapstuinen in de wijk' georganiseerd. Er namen meer dan 100 belangstellenden uit heel Vlaanderen aan deel. De volgende items kwamen aan bod:

- de rol van Afvalmaatschappij Limburg in dit DuLoMi-project;
- burgers beheren openbaar groen als ecomoestuin, gezien door de bril van de projectverantwoordelijke;
- panelgesprekken met partners uit diverse sectoren (gemeenten, sociale sectoren, verantwoordelijke organisaties);
- maatschappelijke baten van medebeheer in openbaar groen door dr. ir. Ann van Herzele van de VUB.

Zeer belangrijk was de presentatie van het ervaringsverslag DuLoMi-project 'Burgers beheren openbaar groen'. Niet enkel de studiedag, maar het hele project werd positief geëvalueerd en is in elk opzicht een succes. Het is een voorbeeldproject dat in heel Vlaanderen navolging verdient. Het project is een samenwerking tussen Velt vzw, regio Zuid-Limburg en de steden Sint-Truiden en Genk. Het werd meegefinancierd door de Vlaamse overheid, in het kader van de samenwerkingsovereenkomst met lokale overheden.

4.1.2 Thuiscomposter

Ongeveer de helft van ons afval is organisch afval. Daarom schenkt regio Zuid-Limburg al jaren extra aandacht aan de preventie ervan. Onze belangrijkste partners in dit verband zijn de compostmeesters.

Regio Zuid-Limburg investeerde de laatste jaren fors in de compostmeesterwerking en telt intussen ruim 200 compostmeesters. Dag in dag uit zetten deze vrijwilligers zich in om het thuiscomposter te promoten. Dankzij de Vlaamse Compostorganisatie (Vlaco) werden zij meesters in het composteren. Dankzij regio Zuid-Limburg en de gemeentelijke coördinatoren werden zij echte leermeesters.

De compostmeesters waren het afgelopen jaar uiterst actief. Zij waren ruim 1.300 uren in de weer en legden bijna 3.000 km af om zoveel mogelijk mensen de basis van het thuiscomposteren bij te brengen.

Studiedag 'Aan de slag met compostmeesters vandaag en morgen'

Op 19 januari organiseerde Vlaco in samenwerking met de Stuurgroep Thuiscomposteren en Afvalarm Tuinieren (STAT) een studiedag voor alle coördinatoren van de compostmeesterwerking in Vlaanderen. Als voorzitter van STAT speelde onze medewerker François Jacobs een belangrijke rol in de organisatie ervan. In het plenair gedeelte kwam de nieuwe wet op de vrijwilligerswerking uitvoerig aan bod. In diverse workshops werd dieper ingegaan op thema's als aansprakelijkheid, de rol van de compostmeester en de compostmeesterwerking of werken met en voor doelgroepen. Meer dan 100 personen uit heel Vlaanderen namen deel.

Stuurgroep Thuiscomposteren en Afvalarm Tuinieren (STAT)

De STAT komt minstens 4 x per jaar samen. Belangrijke agendapunten in 2006 waren de studiedag in januari, Juni Compostmaand, de compostmeesterwerking, de evaluatie van 15 jaar preventie, de contactdag voor leden van Intercommunales in november, enzovoort. Als voorzitter van STAT overlegt medewerker François Jacobs regelmatig met de cel Thuiscomposteren van Vlaco en OVAM om beleidsvoorbereidende projecten uit te werken.

Compostcursussen

Op 19, 22, 26 en 29 april en op 3 en 6 mei organiseerde regio Zuid-Limburg niet minder dan 7 compostcursussen in Bilzen, Hasselt en Sint-Truiden. Op 11, 14, 18, 21, 25 en 28 oktober organiseerde de regio nogmaals 2 compostcursussen. 143 personen namen deel, waarvan er 97 de wens uitdrukten om ook de cursus compostmeester te volgen. Voor het onderdeel afvalarm tuinieren werd gebruikgemaakt van de demotuin afvalarm tuinieren en thuiscomposteren van Afvalmaatschappij Limburg te Bilzen.

In maart was er ook een compostcursus voor de arbeiders van de groendienst van stad Hasselt. Hier namen 12 personen aan deel.

Demoplaatsen thuiscomposteren

Op 21 april werd de demoplaats thuiscomposteren van de gemeente Gingelom plechtig geopend. Regio Zuid-Limburg investeerde flink in dit demopark nieuwe stijl. Er werden een snipperwand en een vlechtwand gemaakt. Wilgentenen en haagbeuk werden gebruikt als buffer naar het hoger gelegen landbouwgebied. Diverse compostvaten en -bakken werden voorzien, inclusief een wormenbak. Er is ook een echt compostmeesterhuisje waar men informatie kan krijgen.

In juni ging het vernieuwde containerpark van Borgloon open. Blikvanger was het met de steun van regio Zuid-Limburg vernieuwde demopark dat een betere locatie naast de ingang kreeg. De snipperwand, opgesmukt met duidelijke informatieborden, laat de bezoekers niet onberoerd.

Dankzij de aanleg en vernieuwing van de demoparken nam de compostmeesterwerking een nieuwe vlucht. Niet minder dan 23 personen uit Borgloon en Gingelom boden zich aan om de compostcursus te volgen.

Juni Compostmaand

Juni Compostmaand is een organisatie van Vlaco, OVAM en de intergemeentelijke samenwerkingsverbanden. In regio Zuid-Limburg werden op niet minder dan 32 plaatsen activiteiten georganiseerd die samen ruim 1.500 belangstellenden lokten. Demonstraties m.b.t. thuiscomposteren, het gebruik van wormen- en compostbakken: alles kwam aan bod.

Centraal stonden de compostvaten, want er was de wedstrijd 'Kras en win 1.000 gratis vaten'. Stinkt een compostvat? Moet er kalk bij? Waarvoor dient die stok? Wie het niet wist, kon terecht bij de compostmeesters.

4.2 PREVENTIE PAPIER & KARTON

In 2006 werden 4.000 antireclamestickers ter beschikking gesteld van de gemeenten. Er werden 3.300 NEE/NEE en 700 JA/NEE stickers aangevraagd.

Gemeente	Aantal vergaderingen	Aantal activiteiten	Bemanning demopark	Infoavonden/infodagen	Aantal werkende compostmeesters
Alken	6	8 + weekend compostmeester	Elke eerste zaterdag van de maand	2	6
Bilzen		11 + weekend compostmeester	Eenmaal per maand		4
Borgloon		Info via containerpark		1	4
Diepenbeek		1	Weekend compostmeester		3
Genk	3	55 (o.v.)	Het hele jaar door	Geen exacte gegevens beschikbaar	12
Gingelom	3	3 activiteiten		1	4
Hasselt	7	± 15 + weekend compostmeester	Hoort bij educatieve activiteiten van de kinderboerderij	4	13
Heers	Geen activiteit				
Hoeselt	3	4 + weekend compostmeester	Weekend compostmeester	2	4
Kortesseem	2		Weekend compostmeester		4
Nieuwerkerken	3	3	Weekend compostmeester	3	4
Riemst	4	8	Opendeur demopark	Rondleidingen scholen	7
Sint-Truiden	4	3 + weekend compostmeester	Elke eerste zaterdag van de maand	Actieve werking thuiscomposteren	10
Tongeren	1	7 + weekend compostmeester		2	3
Voeren	3	Werking demoplaats	Elke maand	1	5
Wellen		3		2	2
Zutendaal	4	12	Om de andere week	2	11
TOTAAL (bij benadering)	43	± 130		221	104

4.3 PREVENTIE OP EVENEMENTEN

De campagne l'll be back was ook in 2006 een succes. Op vaste locaties in de gemeenten worden de herbruikbare bekertjes ingezet. In 14 gemeenten werden de bekertjes gebruikt tijdens allerlei manifestaties. De organiserende verenigingen werkten in 80 % van de gevallen samen met het gemeentebestuur, conform het gemeentelijk reglement. Een hele goede score.

4.4 PREVENTIE ZWERFVUIL EN SLUIKSTORTEN

Zie deel 1.

4.5 PREVENTIE OP SCHOOL

Het project herbruikbare drinkbussen en brooddozen werd in 2006 voortgezet. Nog 4 gemeenten van regio Zuid-Limburg sloten zich erbij aan. Bijna 16.000 Gusjes en meer dan 17.000 Toosjes vonden de weg naar school en worden er nu volop gebruikt.

In 2006 ontvingen we veel aanvragen van scholen uit regio Noord- en West-Limburg en ook enkele uit regio Noord- en Oost-Limburg. We konden evenwel niet ingaan op de talrijke aanvragen.

4.5.1 Milieuzorg op School (MOS)

Regio Zuid-Limburg fungeert al jaren als MOS-schakel. In 2006 ontvingen we 12 scholen. In totaal brachten 287 leerlingen een bezoek aan de demotuin thuiscomposteren en afvalarm tuinieren en maakten ze kennis met alle facetten van afvalpreventie.

4.5.2 LABO

In 2006 werd het LABO-project in samenwerking met Green Belgium geüpdatet. De klemtoon ligt nu meer op afvalpreventie. 137 scholen schreven zich in voor dit project. Vorig jaar namen niet minder dan 652 leerlingen aan deze educatieve sessies deel.

4.5.3 Educatief project Orchis

In en om ons demopark thuiscomposteren en afvalarm tuinieren waren er verschillende activiteiten in samenwerking met de regionale natuurvereniging Orchis. 52 leerlingen uit 4 scholen bezochten het demopark in combinatie met het educatief project Motmolen.

4.6 STIMULEREN DUURZAAM GEDRAG

4.6.1 Groene voeten

Dit project werd medio 2005 opgestart met partners Cera, Ecolife, provincie Limburg, de landelijke gilden, de voedselteams, Rimo en Velt. De belangrijkste doelstellingen zijn:

- een duurzame gedragsverandering met een meetbaar effect op de voetafdruk;
- een betere verstandhouding tussen landbouwers en consumenten;
- de mogelijke milieugebruiksruimte van gezinnen verkleinen;
- een lokale dynamiek creëren waarbij verschillende actoren samen werk maken van een meer ecologische levensstijl.

Groene voeten werd in 2006 voortgezet en resultaatgericht geëvalueerd.

Meer dan 50 gezinnen uit heel Limburg hadden zich geëngageerd. Op 19 maart 2006 vond de slotmanifestatie plaats. Regio Zuid-Limburg verleende logistieke ondersteuning. Op de tentoonstelling hadden we ook een stand rond afvalpreventie. Op de afsluitende prijsuitreiking was onze medewerker François Jacobs gastspreker. Zowel het project als de slotmanifestatie waren een gigantisch succes en genoten flink wat mediabelangstelling.

4.6.2 Werkgroep Duurzaamheidsambtenaren

De werkgroep Duurzaamheidsambtenaren van regio Zuid-Limburg werkt beleidsvoorbereidend en komt in principe tweemaandelijks samen. In 2006 gebeurde dat evenwel maar 3 keer. De belangrijkste thema's waren:

- het scholenproject Gus en Toos;
- de herbruikbare bekers;
- Juni Compostmaand;
- de moestuincomplexen;
- de toekomstvisie afvalpreventie van Afvalmaatschappij Limburg.

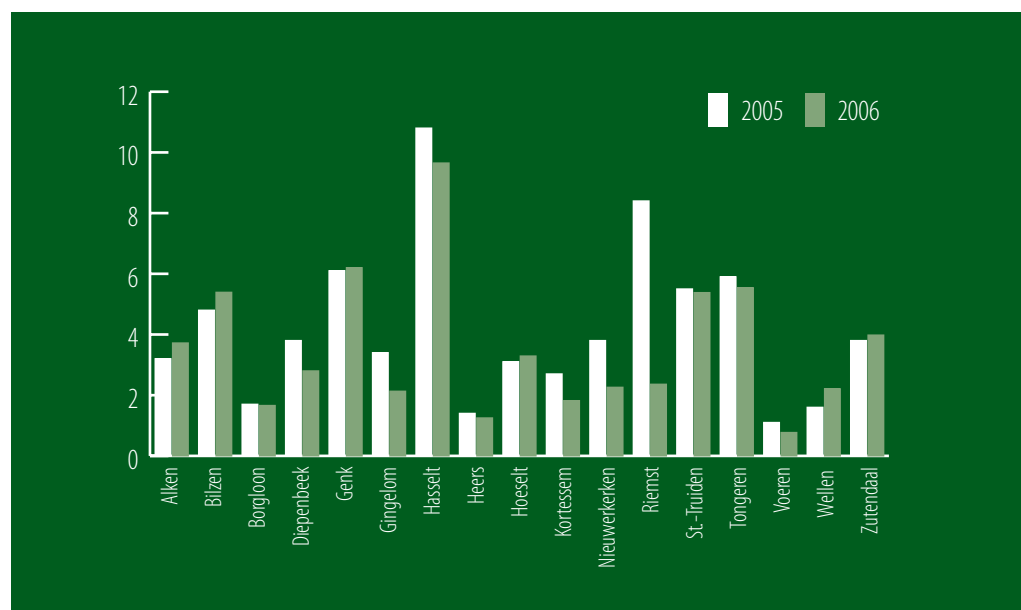
4.7 KRINGLOOPCENTRA

De twee kringloopcentra werden in 2006 verder ondersteund.

Kringloopcentrum De Koop vzw (Genk) bedient Bilzen, Borgloon, Genk, Heers, Hoeselt, Riemst, Tongeren, Voeren en Zutendaal. Kringloopcentrum De Springplank vzw (Hasselt) bedient Alken, Diepenbeek, Gingelom, Hasselt, Kortesseem, Nieuwerkerken, Sint-Truiden en Wellen. Deze kringloopcentra hebben Kringwinkels in Bilzen, Genk, Hasselt, Sint-Truiden en Tongeren.

De kringloopcentra ontvangen een tonnagevergoeding voor dat deel van de opgehaalde goederen dat effectief in de winkels is verkocht. Eventuele kosten voor de verwerking van reststoffen worden door regio Zuid-Limburg vergoed. In 2006 zamelden de kringloopcentra 1.880.865 kg goederen in via ophalingen aan huis, de containerparken en de kringwinkels. Dat komt neer op 5,5 kg per inwoner.

Grafiek: ingezamelde hoeveelheden kringloopgoederen (per gemeente, kg per inwoner)



De gemeenten met een kringwinkel scoren het best. Dat is te verklaren door de extra aanvoer rechtstreeks naar de winkel. De sterke daling in Riemst bewijst dat: de lokale kringwinkel ging eind 2005 dicht.



SELECTIEVE INZAMELING

5.1 ORGANISCH AFVAL

5.1.1 Groenafval

Zie Deel 1.

5.1.2 Gft

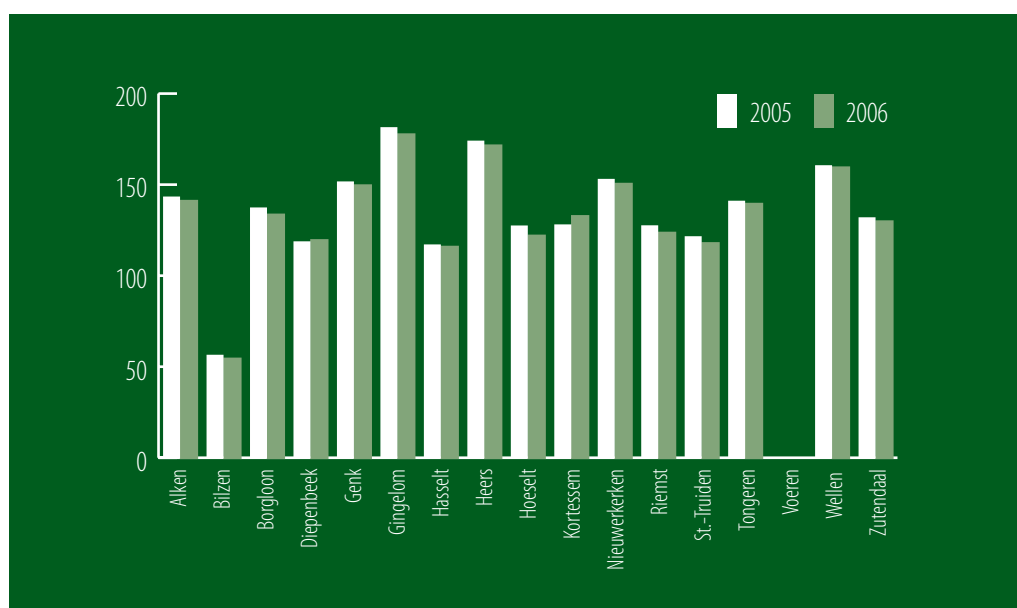
Het groente-, fruit- en tuinafval (gft) is goed voor bijna de helft van het huishoudelijk afval. Dit organisch materiaal bestaat onder meer uit afval van groenten en fruit, broodresten, snijbloemen, theezakjes, koffiegruis en klein tuinafval.

Inzameling

Uitgezonderd de gemeente Voeren werd het gft in regio Zuid-Limburg overal selectief ingezameld. De huis-aan-huisophaling gebeurde om de veertien dagen met groene gezinscontainers (40 of 120 liter). Occasioneel wordt gebruikgemaakt van collectieve inzamelsystemen, zowel boven- als ondergronds. In de stad Genk vond van 15 april tot 15 oktober een wekelijkse ophaling plaats. De inzameling werd verzorgd door Sita en Veolia.

Het gft werd afgevoerd naar de industriële composteringsinstallaties van Bionerga in Bilzen en Maasmechelen. Het werd er verwerkt tot een nuttig en milieuvriendelijk product: compost.

Grafiek: ingezamelde hoeveelheden gft (per gemeente, kg per inwoner)



In 2006 werd in totaal 42.655.320 kg gft ingezameld. Dat is gemiddeld 125,8 kg per inwoner, een daling met bijna 2 kg t.o.v. 2005. Ook in 2004 daalde het gft-aanbod.

Koplopers inzake gft-productie per inwoner waren de kleinere, landelijke gemeenten: Gingelom (177 kg), Heers (171 kg) en Wellen (159 kg).

De stad Bilzen liet met nauwelijks 54 kg per inwoner veruit het laagste inzamelcijfer optekenen. Bilzen kent een geautomatiseerd diftar-systeem op basis van gewicht. Voor elke kg gft wordt € 0,1 aangerekend.

Ook Alken, Borgloon, Diepenbeek, Hoeselt, Kortesseem, Nieuwerkerken Riemst en Sint-Truiden passen een aanreksysteem toe. Dat gebeurt met een sticker. Voor het (jaar)gebruik van een container van 120 liter betalen de inwoners van deze gemeenten € 36 (Alken: € 24). Voor een bak van 40 liter is dat € 12.

Aankoop gft-containers

Aan elk gezin werd in bruikleen een container ter beschikking gesteld. De container hoort bij het huis waar hij werd afgeleverd. In totaal gaat het om zowat 118.000 recipiënten.

De eerste containers dateren al van 1992. Daarom worden regelmatig containers en wisselstukken aangekocht. Ook voor nieuwe inwoners zijn bijkomende containers nodig. In 2006 werden 4.160 containers van 120 liter en 1.090 containers van 40 liter aangekocht.

Aankoop composteerbare papieren zakken

Regio Zuid-Limburg organiseert de gezamenlijke aankoop van composteerbare papieren zakken voor de gft-containers. Ze houden de containers schoon en reduceren de kans op (geur)overlast. In totaal werden 25.800 papieren zakken van 120 en 8.500 zakken van 40 liter tegen kostprijs aan de gemeenten doorverkocht. Die verkopen ze op hun beurt tegen een uniforme prijs aan inwoners die erom vragen.

5.2 PAPIER & KARTON

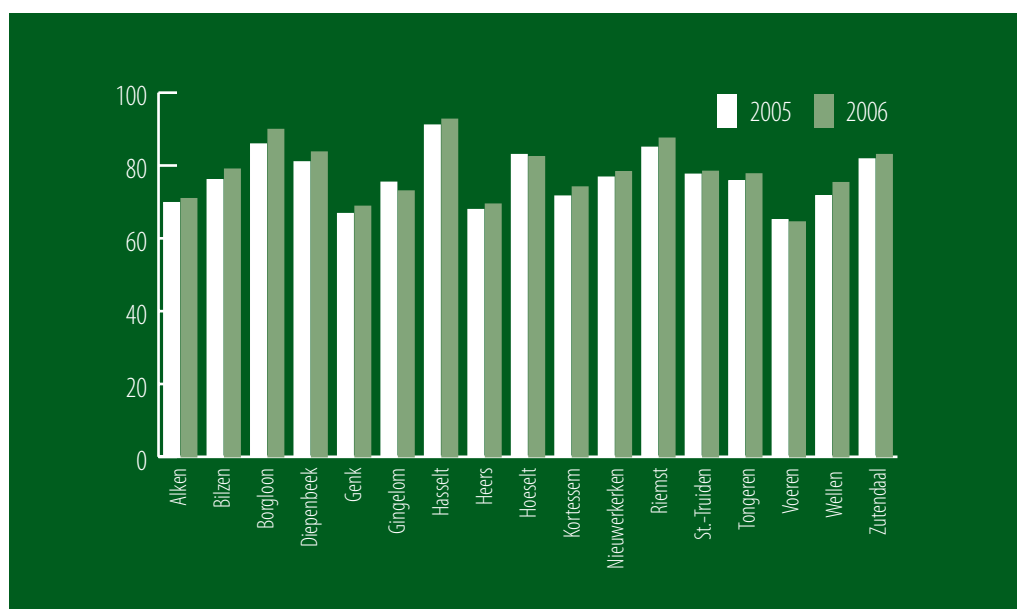
Onder papier & karton verstaan we al het zuiver papier en karton, zoals dagbladen en tijdschriften, reclamedrukwerk, boeken, schrijfpapier, papieren zakken, kartonnen dozen en verpakkingen. Deze fractie wordt voor ophaling aangeboden in papieren zakken, kartonnen dozen of met touw samengebonden bundels.

Papier & karton werd in alle gemeenten maandelijks huis aan huis opgehaald door een privé-operator óf lokale verenigingen. Het werd ook ingezameld via de containerparken.

Via het intercommunale contract werden de huis-aan-huisophaling en het voorzien van afzetcontainers voor de verenigingen uitgevoerd door Sita Recycling Services. Het op de containerparken ingezamelde papier & karton werd afgevoerd door Gielen Containerservice.

Bongaerts (Houthalen-Helchteren) en TAL-Trading (Herstal) stonden in voor de verwerving en recyclage. De gemiddelde (positieve) afzetsprijs bedroeg € 63,13 per ton. 25 % van de opbrengsten gingen naar FOST Plus (verpakkingsgedeelte).

Grafiek: ingezamelde hoeveelheden papier & karton (per gemeente, kg per inwoner)



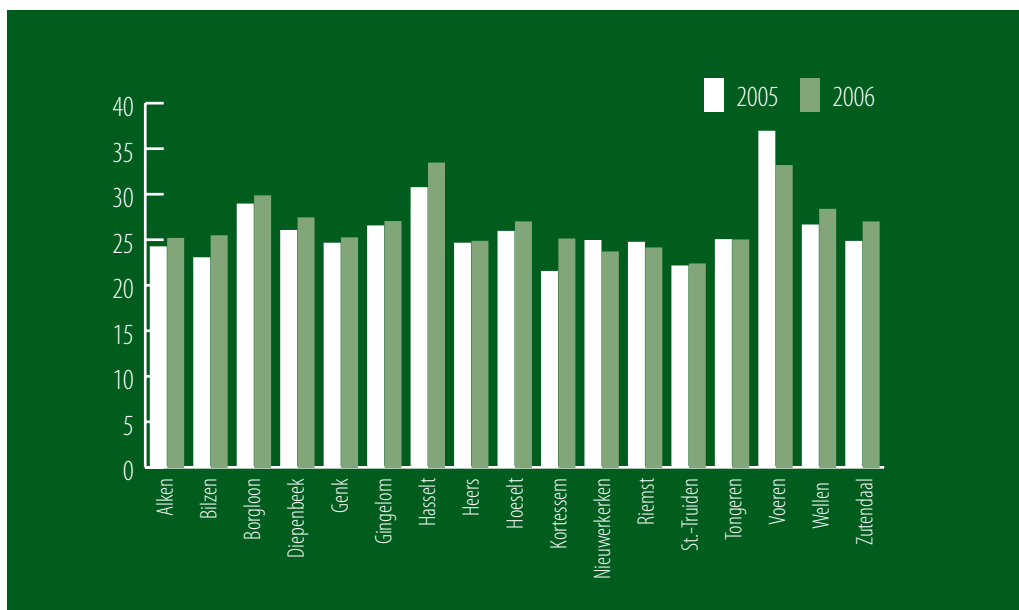
In 2006 werd 27.431.280 kg papier & karton ingezameld. Dat komt neer op gemiddeld 79,9 kg per inwoner, een stijging met 2,3 % t.o.v. 2005 (78,1 kg). Ongeveer 64 % van het papier & karton werd aan huis opgehaald. In Borgloon (volledig), Hasselt (volledig), Riemst (gedeeltelijk) en Sint-Truiden (gedeeltelijk) gebeurde dat door lokale verenigingen. Met een aandeel van bijna 36 % blijven de containerparken een belangrijk inzamelkanaal.

5.3 HOL GLAS

Verpakkingsglas of hol glas bestaat hoofdzakelijk uit glazen flessen en bokalen. De kleurgescheiden inzameling gebeurde in nagenoeg alle gemeenten met de witte en groene glasbollen in de wijken. Ook op de containerparken staan er bollen of afzetcontainers.

Sint-Truiden en Nieuwerkerken organiseerden een maandelijkse huis-aan-huisophaling en maakten geen gebruik van glasbollen. Ze maakten geen gebruik van glasbollen in de wijken.

Grafiek: ingezamelde hoeveelheden hol glas (per gemeente, kg per inwoner)



In 2006 werd 9.267.279 kg hol glas of gemiddeld 27 kg per inwoner ingezameld. De kleurgescheiden inzameling leverde ongeveer 53 % wit en 47 % gekleurd glas op.

Via de huis-aan-huisophaling werd in Nieuwerkerken en Sint-Truiden 17,2 kg niet-kleurgescheiden hol glas per inwoner ingezameld. Samen met de ingezamelde hoeveelheden op de containerparken bedraagt het resultaat voor deze gemeenten gemiddelde 22,5 kg per inwoner.

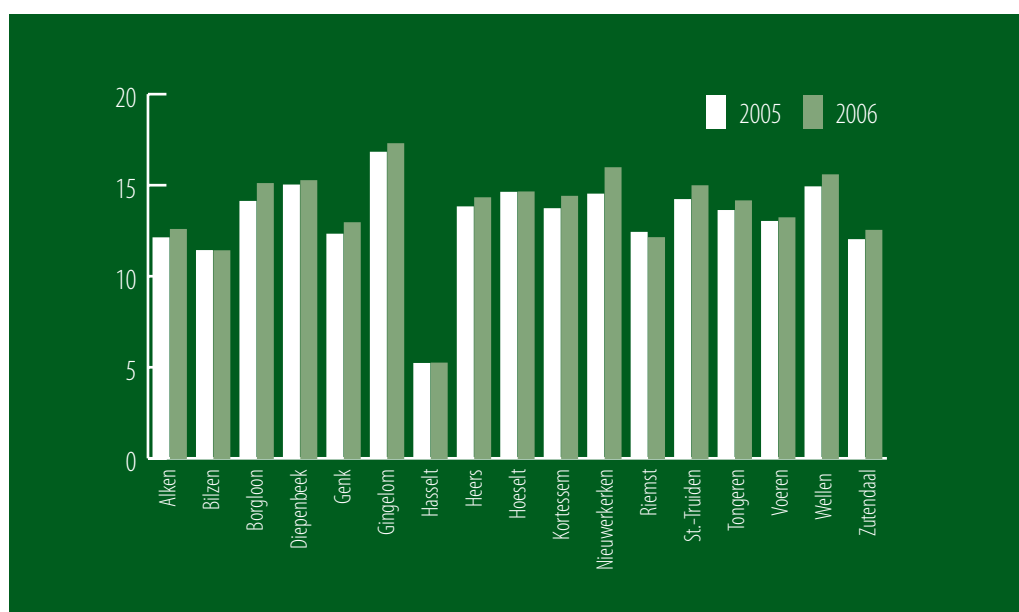
5.4 VERPAKKINGEN EN PMD

Pmd staat voor Plastic flessen en flacons, Metalen verpakkingen en Drankkartons. Tot het pmd-afval behoren onder meer plastic flessen van frisdranken en water, flacons van verzorgingsproducten, drank- en conservenblikjes, metalen doppen en deksels van bokaalen, aluminium schalen en brikverpakkingen.

Met uitzondering van de stad Hasselt werd het pmd-afval in regio Zuid-Limburg overal om de twee weken met de blauwe zak ingezameld. Ook op de gemeentelijke containerparken kon men met deze fractie terecht. Het ingezamelde pmd werd afgevoerd naar de sorteerinstallatie van Veolia (Houthalen-Helchteren). Het werd er uitgesorteerd in diverse recycleerbare fracties.

Het overblijvend niet-recycleerbaar gedeelte na sortering bedroeg in 2006 12,2 %. In 2005 was dat nog 14,2%.

Grafiek: ingezamelde hoeveelheden pmd-afval (per gemeente, kg per inwoner)



In 2006 werd 4.120.640 kg pmd-afval ingezameld of gemiddeld 12 kg per inwoner. 62 % ervan werd aan huis opgehaald. De rest werd aangeboden op de gemeentelijke containerparken.

In Hasselt werd in 2006 geen pmd-afval aan huis opgehaald. Op de 2 containerparken van de stad worden drankkartons, metalen verpakkingen en plastic flessen en flacons als afzonderlijke fracties ingezameld. De afwezigheid van een huis-aan-huisophaling verklaart het sterk afwijkende cijfer van 5,2 kg per inwoner. Intussen besliste Hasselt om op 1 april 2007 te starten met de klassieke huis-aan-huisophaling met de blauwe zak. De ophaling van dit verpakkingsafval zal in regio Zuid-Limburg dan volledig uniform zijn.

Aankoop pmd-zakken

Voor de huis-aan-huisophaling werd gebruikgemaakt van doorzichtige blauwe zakken van 60 liter. Ze werden voor alle gemeenten, uitgezonderd de stad Hasselt, gezamenlijk door regio Zuid-Limburg aangekocht. Het ging om 1,21 miljoen stuks. De zakken werden aangekocht bij Jemaco (Herent).

5.5 CONTAINERPARKEN

In alle gemeenten van regio Zuid-Limburg, uitgezonderd Voeren, konden de inwoners met recycleerbare huishoudelijke afvalstoffen terecht op de containerparken. Niet op alle containerparken werden dezelfde fracties ingezameld of dezelfde scheiding uitgevoerd. Sommige containerparken werken met een specifieke toegangregistratie en/of diftar-systeem.

De belangrijkste fracties die in 2006 werden ingezameld waren:

- papier en karton
- hol en vlak glas
- pmd
- kga (klein gevaarlijk afval)
- kunststof
- textiel
- kringloopgoederen
- aeea (afgedankte elektrische en elektronische apparaten)
- groenafval
- hout
- bouwpuin
- metaal
- autobanden
- grofvuil

Daarnaast werden op sommige parken nog enkele andere, kleinere fracties ingezameld. Zo organiseerden enkele gemeenten een selectieve inzameling van EPS of piepschuim. Sommige containerparken zamelden ook kurk in. Dit materiaal wordt door vzw Le Petit Liège (Limbourg) opgehaald en na vermaling aangewend als (los te storten) isolatiemateriaal.

Het ingezameld (gebonden) asbesthoudend bouwafval en teerhoudende afvalstoffen konden verder worden afgevoerd naar de stortplaats van categorie 1 REMO (Houthalen-Helchteren).

5.5.1 Kga

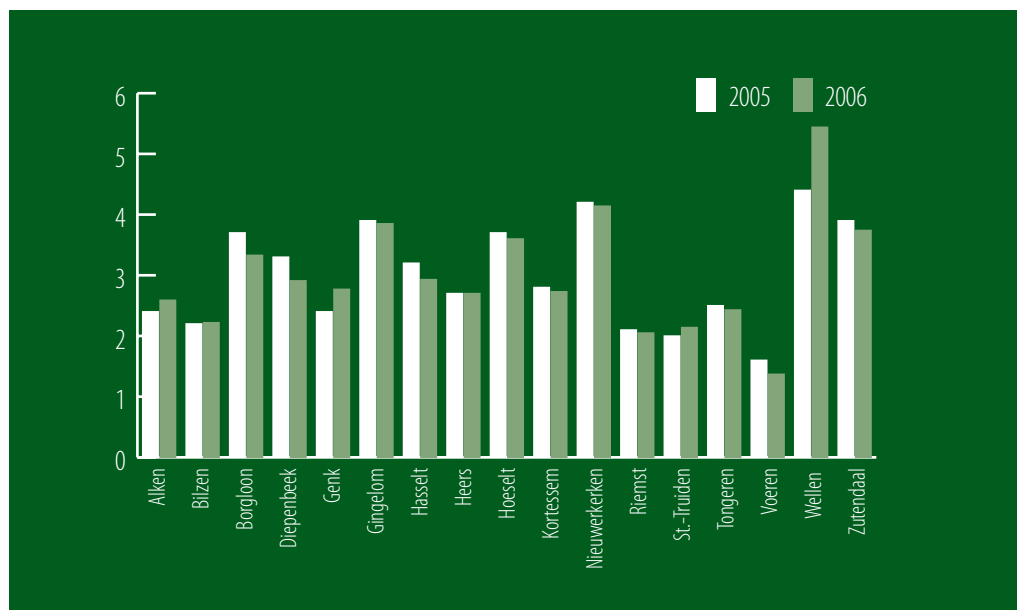
De inzameling van het klein gevaarlijk afval (kga) verliep ook in 2006 via de gemeentelijke containerparken. In Voeren, waar nog geen containerpark is, werd een wijkinzameling georganiseerd waarbij elk kerkdorp 2 keer werd bediend.

Het aangebrachte kga werd ter plaatse in tien categorieën gesorteerd, in kga-kluizen opgeslagen en regelmatig afgevoerd door SITA Ecoservices (Beerse). De inzameling en verwijdering van afvalmotorolie werd door de gemeenten zelf georganiseerd. Een groot deel van het kga werd gerecycleerd: olie en vet, accu's, solventen, tl-lampen, enzovoort. De rest (verfresten, gemengd kga, ...) werd hoofdzakelijk verbrand met energierecuperatie in gespecialiseerde verwerkingsinstallaties.

Het nieuwe Vlarea, dat in werking trad op 1 juli 2004, voorzag in aanvaardingsplichten voor enkele kga-fracties, met name voor motorolie, frituurolie en -vet, fotografische producten en (tl-)lampen. De aanvaardingsplicht voor (tl-)lampen is sedert 1 juli 2005 operationeel. Recupel treedt op als erkend organisme. Ophaler SITA Ecoservices (Beerse) is een door Recupel erkende firma voor de uitvoering van deze aanvaardingsplicht en neemt de tl-lampen gratis mee. De (droge) batterijen werden verwijderd door tussenkomst en op kosten van Bebat, het erkend organisme dat verantwoordelijk is voor de uitvoering van de aanvaardingsplicht. Nieuw in 2006 was de inwerkingtreding van de aanvaardingsplicht voor frituurolie en -vet én die voor fotografische producten.

De Vereniging van Vlaamse Steden en Gemeenten (VMSG) sloot een overeenkomst af met Valorfit betreffende de aanvaardingsplicht voor frituurolie en -vet. Deze overeenkomst werd door de raad van bestuur bekrachtigd op 26 juni 2006. Afvalmaatschappij Limburg sloot op 8 maart 2006 een overeenkomst af met Fotini over de aanvaardingsplicht voor fotografische producten. Voor 2006 en 2007 zal Fotini hiervoor een vergoeding uitkeren.

Grafiek: ingezamelde hoeveelheden kga (per gemeente, per inwoner)



De hoeveelheid ingezameld kga liep in 2006 op tot 950.214 kg of gemiddeld 2,8 kg per inwoner, een stagnatie t.o.v. 2005. De belangrijkste ingezamelde fracties bleven frituurolie en -vet (32,8 %), verfstrengen (25,5 %), accu's (12,4 %) en motorolie (11,2 %), samen goed voor bijna 82 % van het kga.

5.5.2 Vlakglas

Vlakglas omvat hoofdzakelijk vensterglas, spiegels, serreglas, glasdallen en gewapend glas. Uitgezonderd de gemeente Heers werd het in 2006 op alle containerparken apart ingezameld, goed voor gemiddeld 1,4 kg per inwoner.

Het werd gerecycleerd, maar op een heel andere manier dan het verpakkingsglas.

5.5.3 Afvalinzameling met ondergrondse systemen

Ondergrondse opslagsystemen voor huishoudelijk afval kunnen een mogelijke oplossing bieden voor knelpunten waarmee zowel de burger als de ophaaldiensten bij de inzameling worden geconfronteerd. Voornamelijk in de centrumsteden, sociale woonwijken en bij grote appartementsgebouwen zijn de ophaalsystemen niet altijd afgestemd op de plaatselijke voorzieningen en opslagmogelijkheden.

In het kader van een proefproject werd in 2005 in Genk (wijk Nieuw-Sledderlo) een ondergronds minicontainerpark aangelegd (systeem MOLOK). Het bestaat uit 5 ondergrondse containers voor de selectieve inzameling van de volgende afvalfracties: gft, pmd-afval, papier & karton, glas (bont) en restafval. Een eerste evaluatie van het project was positief. Ook in de stad Hasselt lopen er momenteel projecten met ondergrondse opslagsystemen voor hol glas en restfractie.

5.6. MILIEUBELEIDSOVEREENKOMSTEN

Zie deel 1.



NIET-SELECTIEVE INZAMELING

6.1 RESTFRACTIE EN GROFVUIL

In principe verstaan we onder restfractie of restafval de som van het huisvuil, het grofvuil en het gemeentevuil. Dit is dus de fractie die na preventie en selectieve inzameling nog moet worden verwijderd via verbranding en storten.

In de enge betekenis van het woord verstaan we hier onder restfractie het deel van het huishoudelijk afval dat om de veertien dagen huis aan huis met de grijze plastic huisvuilzakken wordt ingezameld. De stad Bilzen maakt gebruik van kunststofcontainers.

De restfractie werd in 2006 afgevoerd naar de verbrandingsoven van Bionerga (Houthalen-Helchteren).

6.1.1 Gewoon restafval

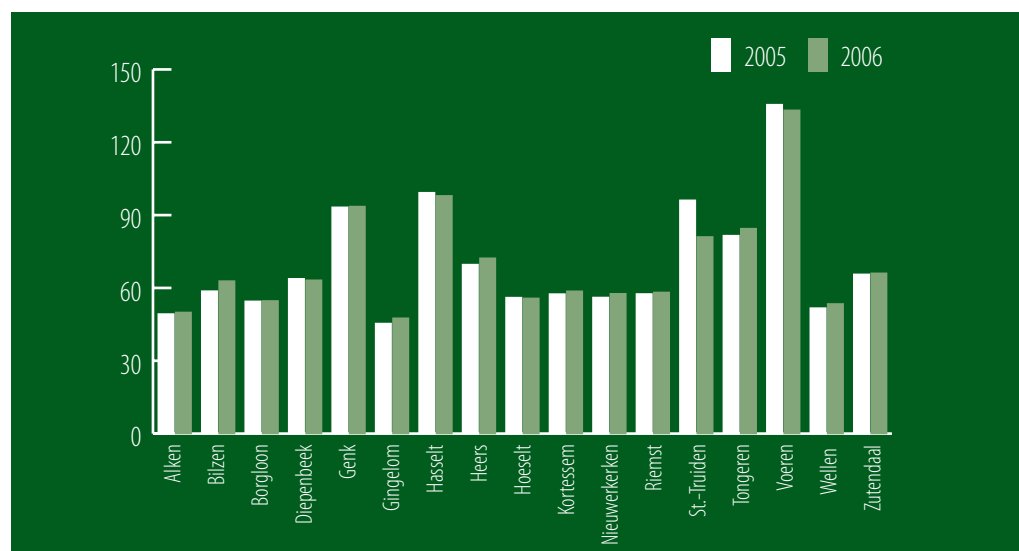
In 2006 werd 27.117.960 kg restafval ingezameld of gemiddeld 79 kg per inwoner. Dat is 1,1 kg per inwoner minder dan in 2005. Na enkele jaren van stagnatie slaagden we er dus opnieuw in om dit restafval verder terug te dringen (- 0,8 %).

De meeste gemeenten scoren erg goed. Zo wordt in liefst 8 gemeenten minder dan 60 kg restafval per inwoner ingezameld. Alken, Gingelom en Wellen blijven zelfs onder de 50 kg!

In Genk en Hasselt werd, logischerwijze, het meest restafval per inwoner opgehaald. Beide steden samen vertegenwoordigen bijna 40 % van het totaal aantal inwoners van regio Zuid-Limburg. Ze hebben dan ook een grote impact op het gemiddelde van de regio.

In Voeren werd 133 kg restafval per inwoner aangeboden. Dit cijfer moet worden genuanceerd. Zo kent de gemeente geen selectieve gft-inzameling en wordt de grijze huisvuilzak er wekelijks opgehaald. Voeren beschikt ook (nog) niet over een containerpark.

Grafiek: ingezamelde hoeveelheden restfractie (per gemeente, kg per inwoner)



Aankoop plastic huisvuilzakken

Sinds 1991 organiseert regio Zuid-Limburg de gezamenlijke aankoop van plastic huisvuilzakken voor de aangesloten gemeenten (uitgezonderd Hasselt). De grijze zakken zijn bestemd voor het restafval en dragen de opdruk van regio Zuid-Limburg en de gemeente. Ze hebben een inhoud van 60 of 30 liter. In 2006 werden 3,13 miljoen volledig uit recyclagemateriaal vervaardigde huisvuilzakken aangekocht bij J. Rose.

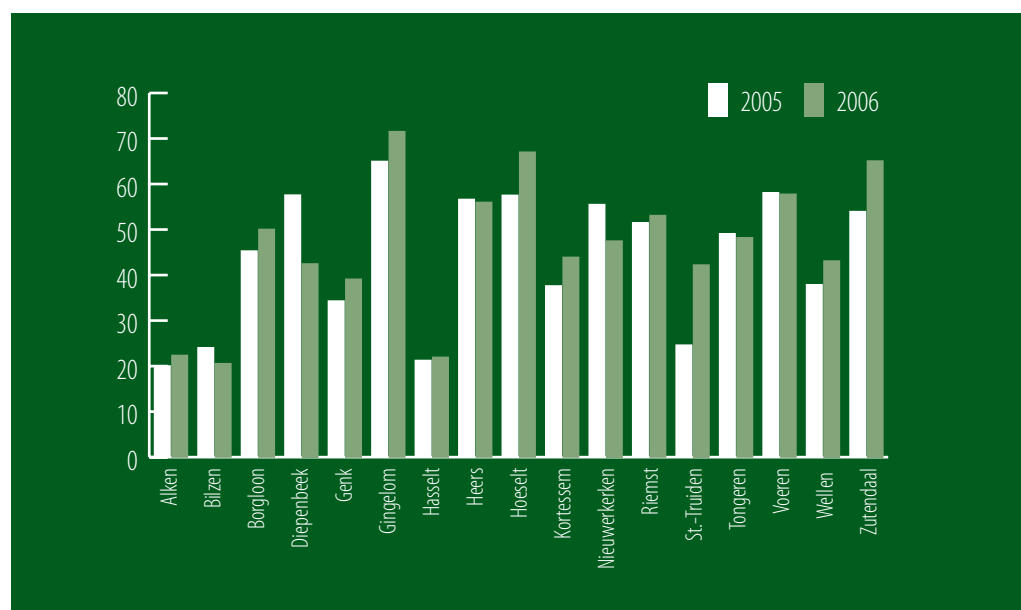
6.1.2 Grofvuil

Het grofvuil werd in de gemeenten huis aan huis opgehaald. De ophaalfrequentie en -modaliteiten verschillen. Grofvuil kan ook altijd op het containerpark worden afgezet.

Een overeenkomst laat de gemeenten toe om het grofvuil naar de sorteerinstallatie van Veolia (Houthalen-Helchteren) te brengen. Slechts enkele gemeenten zorgen liever zelf voor de afzet ervan.

De huis-aan-huisophalingen leverden 3.232.860 kg of gemiddeld 9,7 kg grofvuil per inwoner op. Via de containerparken werd 10.043.630 kg of gemiddeld 29,6 kg per inwoner ingezameld. In totaal komt dat neer op 13.276.490 kg grofvuil of gemiddeld 38,7 kg per inwoner. Dat is 8,4 % meer dan in 2005. Niet inbegrepen is nog 2.385.667 kg gemeentevuil (ledigen afvalbakjes, opruimen sluisstorten en zwerfvuil) dat door enkele gemeenten afzonderlijk wordt afgevoerd.

Grafiek: ingezamelde hoeveelheden grofvuil (per gemeente, kg per inwoner)



6.2 GEMEENTEVUIL

Zie deel 1.

6.3 SAMENVATTEND OVERZICHT

De tabellen geven een overzicht van de totale hoeveelheid ingezameld huishoudelijk afval en een meer gedetailleerd overzicht per gemeente. In 2006 waren de selectief ingezamelde fracties samen goed voor 457,7 kg per inwoner. Er moest slechts 124,6 kg per inwoner worden verbrand. Goed voor een recuperatiegraad van bijna 78,6 %!

De totale hoeveelheid huishoudelijk afval steeg in 2006 met 13,7 kg per inwoner. De hoeveelheid selectief ingezameld afval steeg met ongeveer 13,2 kg per inwoner. Het niet-selectief ingezameld afval steeg met 0,5 kg per inwoner.

De Vlaamse doelstelling om tegen 2007 nog slechts 150 kg restfractie per inwoner te moeten verwerken, wordt met uitzondering van Voeren nu al in elke gemeente van regio Zuid-Limburg gehaald.

Gemeente	Aantal inwoners	Totale productie		Selectief		Niet-selectief		Recuperatiegraad
		kg	kg/inw.	kg	kg/inw.	kg	kg/inw.	%
ALKEN	11.048	4.898.851	443	4.099.311	371	799.540	72	83,7
BILZEN	30.057	12.779.665	425	10.169.745	338	2.609.920	87	79,6
BORGLOON	10.152	6.909.477	681	5.759.247	567	1.150.230	113	83,4
DIEPENBEEK	17.706	10.572.446	597	8.593.206	485	1.979.240	112	81,3
GENK	63.787	39.755.189	623	30.371.459	476	9.383.730	147	76,4
GINGELOM	7.847	5.245.494	668	4.311.094	549	934.400	119	82,2
HASSELT	70.035	44.656.830	638	35.989.773	514	8.667.057	124	80,6
HEERS	6.762	4.474.296	662	3.607.116	533	867.180	128	80,6
HOESELT	9.265	6.090.443	657	4.930.143	532	1.160.300	125	80,9
KORTESSEM	8.074	4.524.008	560	3.651.888	452	872.120	108	80,7
NIEUWERKERKEN	6.606	4.619.368	699	3.923.988	594	695.380	105	84,9
RIEMST	15.963	10.172.394	637	8.396.034	526	1.776.360	111	82,5
SINT-TRUIDEN	38.247	19.448.962	509	14.402.592	377	5.046.370	132	74,1
TONGEREN	29.769	16.016.666	538	11.648.716	391	4.367.950	147	72,7
VOEREN	4.263	1.398.611	328	534.691	125	863.920	203	38,2
WELLEN	6.930	4.021.311	580	3.352.171	484	669.140	97	83,4
ZUTENDAAL	6.929	4.381.983	632	3.444.703	497	937.280	135	78,8
TOTAAL	343.440	199.965.994	582,2	157.185.877	457,7	42.780.117	124,6	78,6

Gemeente	Inw.	Gft	Groen	Papier			Glas				Kga	Restkunststof			
		Hah	Cp	Hah	Cp	Totaal	Hah	Cp	Bollen	Totaal	Cp	Hah	Cp	Totaal	Hah
ALKEN	11.048	1.556.820	448.640	449.860	333.060	782.920		15360	277.600	292960	28.611		128.860	128.860	127.140
BILZEN	30.057	1.631.060	2.920.760	1.730.760	644.720	2.375.480		214435	579.988	794423	66.814		293.420	293.420	311.010
BORGLOON	10.152	1.353.980	677.600	611.800	300.820	912.620		16605	302.504	319109	33.780		99.040	99.040	88.820
DIEPENBEEK	17.706	2.113.100	1.702.200	652.560	829.780	1.482.340		260625	253.275	513900	51.499		284.170	284.170	117.560
GENK	63.787	9.532.680	2.201.591	2.862.260	1.525.780	4.388.040		441900	1.265.785	1707685	176.748		545.400	545.400	587.690
GINGELOM	7.847	1.392.440	255.600	313.320	259.720	573.040		19065	211.681	230746	30.206		94.219	94.219	73.540
HASSELT	70.035	8.104.020	6.767.000	3.725.120	2.763.900	6.489.020		1031560	1.292.396	2323956	205.466	613.000	822.000	1.435.000	0
HEERS	6.762	1.158.700	400.000	347.760	121.300	469.060			167.758	167758	18.226				62.740
HOESELT	9.265	1.128.640	1.037.540	491.720	271.760	763.480		17140	249.597	266737	33.324		92.300	92.300	77.440
KORTESSEM	8.074	1.070.240	574.396	415.520	182.500	598.020		14785	201.284	216069	22.007		0	0	73.420
NIEUWERKERKEN	6.606	992.820	507.900	297.300	220.100	517.400	90.180	80110		170290	27.331		83.760	83.760	66.480
RIEMST	15.963	1.970.160	2.318.594	1.024.300	371.720	1.396.020		14185	384.403	398588	32.700		148.980	148.980	108.020
SINT-TRUIDEN	38.247	4.501.480	1.708.440	2.245.300	753.060	2.998.360	679.460	209270		888730	81.682		271.880	271.880	438.280
TONGEREN	29.769	4.146.780	874.940	1.614.020	699.920	2.313.940		274940	505.666	780606	72.346		254.550	254.550	287.580
VOEREN	4.263	0		274.820	0	274.820		4505	141.229	145734	5.854		0	0	56.280
WELLEN	6.930	1.103.900	243.600	191.760	330.160	521.920		13955	196.275	210230	37.692		134.480	134.480	40.260
ZUTENDAAL	6.929	898.500	434.500	343.460	231.340	574.800		9710	186.657	196367	25.928		108.400	108.400	55.400
TOTAAL	343.440	42.655.320	23.073.301	17.591.640	9.839.640	27.431.280	769.640	2.638.150	6.216.098	9.623.888	950.214	613.000	3.361.459	3.974.459	2.571.660

Gemeente	Inw.	Gft	Groen	Papier			Glas				Kga	Restkunststof			
		Hah	Cp	Hah	Cp	Totaal	Hah	Cp	Bollen	Totaal	Cp	Hah	Cp	Totaal	Hah
ALKEN	11.048	140,9	40,6	40,7	30,1	70,9		1,4	25,1	26,5	2,6		11,7	11,7	11,5
BILZEN	30.057	54,3	97,2	57,6	21,4	79,0		7,1	19,3	26,4	2,2		9,8	9,8	10,3
BORGLOON	10.152	133,4	66,7	60,3	29,6	89,9		1,6	29,8	31,4	3,3		9,8	9,8	8,7
DIEPENBEEK	17.706	119,3	96,1	36,9	46,9	83,7		14,7	14,3	29,0	2,9		16,0	16,0	6,6
GENK	63.787	149,4	34,5	44,9	23,9	68,8		6,9	19,8	26,8	2,8		8,6	8,6	9,2
GINGELOM	7.847	177,4	32,6	39,9	33,1	73,0		2,4	27,0	29,4	3,8		12,0	12,0	9,4
HASSELT	70.035	115,7	96,6	53,2	39,5	92,7		14,7	18,5	33,2	2,9	8,8	11,7	20,5	
HEERS	6.762	171,4	59,2	51,4	17,9	69,4		0,0	24,8	24,8	2,7				9,3
HOESELT	9.265	121,8	112,0	53,1	29,3	82,4		1,8	26,9	28,8	3,6		10,0	10,0	8,4
KORTESSEM	8.074	132,6	71,1	51,5	22,6	74,1		1,8	24,9	26,8	2,7		0,0	0,0	9,1
NIEUWERKERKEN	6.606	150,3	76,9	45,0	33,3	78,3	13,7	12,1		25,8	4,1		12,7	12,7	10,1
RIEMST	15.963	123,4	145,2	64,2	23,3	87,5		0,9	24,1	25,0	2,0		9,3	9,3	6,8
SINT-TRUIDEN	38.247	117,7	44,7	58,7	19,7	78,4	17,8	5,5		23,2	2,1		7,1	7,1	11,5
TONGEREN	29.769	139,3	29,4	54,2	23,5	77,7		9,2	17,0	26,2	2,4		8,6	8,6	9,7
VOEREN	4.263		0,0	64,5		64,5		1,1	33,1	34,2	1,4	0,0		0,0	13,2
WELLEN	6.930	159,3	35,2	27,7	47,6	75,3		2,0	28,3	30,3	5,4		19,4	19,4	5,8
ZUTENDAAL	6.929	129,7	62,7	49,6	33,4	83,0		1,4	26,9	28,3	3,7		15,6	15,6	8,0
TOTAAL	343.440	125,8	67,2	51,2	29,0	79,9	17,2	7,7	20,8	28,0	2,8	8,3	9,9	11,6	9,4

Pmd		Textiel			Bouw/ sloop	Hout	Banden	Metaal	Aeea	Restfractie	Grof vuil		Gemeen- tevuil	Kringloop	
Cp	Totaal	Cp	Andere	Totaal	Cp	Cp	Cp	Cp		Hah	Hah	Cp	Totaal		
11.580	138.720	15.311		15.311	391.110	148.320	5.920	61.650	58.382	551.800	18.560	228.460	247.020	720	41.087
31.460	342.470		980.850	980.850	158.880	145.290	19.100	180.010	99.085	1.889.520	208.940	408.740	617.680	102.720	162.103
64.290	153.110	11.824	27.986	39.810	1.913.640	82.140		88.480	69.045	555.240	208.080	299.990	508.070	86.920	16.893
152.240	269.800	36.900	84.727	121.627	1.404.220	357.310	10.800	104.120	128.456	1.119.120	0	751.800	751.800	108.320	49.664
237.310	825.000	84.457		84.457	7.533.700	2.050.510	82.060	485.170	363.185	5.968.520	200.000	2.294.370	2.494.370	920.840	395.233
62.000	135.540	15.650		15.650	1.151.620	279.260	3.260	71.870	60.912	373.200	6.260	554.940	561.200	0	16.731
365.510	365.510			0	6.474.000	2.092.000	58.430	569.000	430.470	6.861.180	70.960	1.465.830	1.536.790	269.087	675.901
33.960	96.700	4.486		4.486	1.070.750	146.560	4.100	36.940	25.399	488.660	113.400	265.120	378.520	0	8.437
58.050	135.490	8.223	67.461	75.684	961.900	267.580	4.700	71.910	60.341	516.480	50.360	570.440	620.800	23.020	30.517
42.680	116.100	13.817	56.712	70.529	717.120	155.940	4.160	48.320	44.270	473.680	153.800	200.720	354.520	43.920	14.717
38.860	105.340	11.292	28.967	40.259	1.225.060	154.870	2.174	39.020	42.818	380.860	26.840	286.780	313.620	900	14.946
85.370	193.390	6.250	49.583	55.833	1.374.380	319.800	1.007	57.780	91.139	928.960	4.880	842.520	847.400	0	37.663
133.780	572.060	22.984	209.930	232.914	1.997.860	563.310	17.180	208.510	154.418	3.099.920	1.058.980	555.670	1.614.650	331.800	205.768
133.040	420.620	37.021	216.858	253.879	1.691.640	432.741	22.080	110.530	109.069	2.514.720	651.320	782.910	1.434.230	419.000	164.995
0	56.280		14.159	14.159	24.750		4.160		5.654	567.880	246.220	0	246.220	49.820	3.280
67.560	107.820	12.050	59.539	71.589	706.840	94.310	1.960	60.420	42.065	370.440	105.260	193.440	298.700	0	15.345
31.290	86.690	11.650	34.733	46.383	815.420	162.030	7.220	25.040	35.840	457.780	109.000	341.900	450.900	28.600	27.585
1.548.980	4.120.640	291.915	1.831.505	2.123.420	29.612.890	7.451.971	248.311	2.218.770	1.820.548	27.117.960	3.232.860	10.043.630	13.276.490	2.385.667	1.880.865

Pmd		Textiel			Bouw/ sloop	Hout	Banden	Metaal	Aeea	Restfractie	Grof vuil		Gemeen- tevuil	Kringloop	
Cp	Totaal	Cp	Andere	Totaal	Cp	Cp	Cp	Cp		Hah	Hah	Cp	Totaal		
1,0	12,6	1,4	0,0	1,4	35,4	13,4	0,5	5,6	5,3	49,9	1,7	20,7	22,4	0,1	3,7
1,0	11,4	0,0	32,6	32,6	5,3	4,8	0,6	6,0	3,3	62,9	7,0	13,6	20,6	3,4	5,4
6,3	15,1	1,2	2,8	3,9	188,5	8,1	0,0	8,7	6,8	54,7	20,5	29,5	50,0	8,6	1,7
8,6	15,2	2,1	4,8	6,9	79,3	20,2	0,6	5,9	7,3	63,2	0,0	42,5	42,5	6,1	2,8
3,7	12,9	1,3		1,3	118,1	32,1	1,3	7,6	5,7	93,6	3,1	36,0	39,1	14,4	6,2
7,9	17,3	2,0	0,0	2,0	146,8	35,6	0,4	9,2	7,8	47,6	0,8	70,7	71,5	0,0	2,1
5,2	5,2	0,0	0,0	0,0	92,4	29,9	0,8	8,1	6,1	98,0	1,0	20,9	21,9	3,8	9,7
5,0	14,3	0,7		0,7	158,3	21,7	0,6	5,5	3,8	72,3	16,8	39,2	56,0	0,0	1,2
6,3	14,6	0,9	7,3	8,2	103,8	28,9	0,5	7,8	6,5	55,7		61,6	67,0	2,5	3,3
5,3	14,4	1,7	7,0	8,7	88,8	19,3	0,5	6,0	5,5	58,7	19,0	24,9	43,9	5,4	1,8
5,9	15,9	1,7	4,4	6,1	185,4	23,4	0,3	5,9	6,5	57,7	4,1	43,4	47,5	0,1	2,3
5,3	12,1	0,4	3,1	3,5	86,1	20,0	0,1	3,6	5,7	58,2	0,3	52,8	53,1	0,0	2,4
3,5	15,0	0,6	5,5	6,1	52,2	14,7	0,4	5,5	4,0	81,1	27,7	14,5	42,2	8,7	5,4
4,5	14,1	1,2	7,3	8,5	56,8	14,5	0,7	3,7	3,7	84,5	21,9	26,3	48,2	14,1	5,5
	13,2		3,3	3,3			1,0		1,3	133,2	57,8		57,8	11,7	0,8
9,7	15,6	1,7	8,6	10,3	102,0	13,6	0,3	8,7	6,1	53,5	15,2	27,9	43,1	0,0	2,2
4,5	12,5	1,7	5,0	6,7	117,7	23,4	1,0	3,6	5,2	66,1	15,7	49,3	65,1	4,1	4,0
4,6	12,0	0,9	6,7	6,2	87,3	22,0	0,7	6,5	5,3	79,0	9,7	29,6	38,7	9,5	5,5



PROJECTEN 2006

7.1 AFVALMAATSCHAPPIJ LIMBURG EEN FEIT

Zie deel 1.

7.2 OPRICHTING BIONERGA

Zie deel 1.

7.3 CO₂-BOSSEN

Zie deel 1.

7.4 REGIOPROJECTEN

7.4.1 Burgers beheren openbaar groen als ecologische moestuin

Buurtmoestuinen of gemeenschapstuinen spelen een rol in de groenstructuur van een gemeente of stad en in het leven van de tuiniers. Ze vormen een rustpunt in de wijk waar mensen sociale contacten leggen en zelf groenten telen. In twee tuincomplexen gebruiken de tuiniers geen pesticiden of kunstmest meer. Dat hebben ze zo afgesproken. Hierdoor passen de tuintjes perfect in de visie van de Vlaamse overheid.

Dit project geeft regio Zuid-Limburg de kans om de werking met compostmeesters uit te breiden en te verstevigen én de gemeenten een nieuwe vorm van ondersteuning te bieden. Composteren en het gebruik van compost zijn in de ecologische moestuin buitengewoon belangrijk. Maar dit project maakt ook deel uit van onze ondersteuning van de gemeenten in het kader van het decreet Reductie van Bestrijdingsmiddelen en de Samenwerkingsovereenkomst. Een goedlopend ecologisch moestuincomplex wijst de inwoners er immers op dat bestrijdingsmiddelen niet alleen ongezond, maar ook overbodig zijn. Dit versterkt wellicht ook het draagvlak voor een ander, ecologisch verantwoord groenbeheer in de gemeente.

Even voorstellen

In Genk en Sint-Truiden leggen burgers en ecomoestuinschakels (bijgeschoolde compostmeesters) een ecologisch moestuincomplex aan. Dat verbreedt het ecologisch draagvlak in beide gemeenten. Tegelijk doen de deelnemers praktische ervaring op met ecologisch tuinieren en ontstaat een gedragsverandering t.a.v. pesticiden.

22 compostmeesters van regio Zuid-Limburg kregen een opleiding ecologisch tuinieren. Ze volgden een theoretische cursus en maakten enkele studiebezoeken naar Velt-buurtmoestuinen in Nederlands-Limburg.

Op 16 november 2006 was er in Genk een studiedag. Drie grote doelstellingen kwamen aan bod: de realisatie van de tuinen, de opmaak van een verslag en de vorming van de moestuinschakels. Er waren meer dan 100 aanwezigen. De meeste daarvan waren betrokken bij een bestaande of geplande buurtmoestuin. Hun reacties en vragen waren dan ook erg concreet. De studiedag en het verslag beantwoordden duidelijk aan een bestaande vraag.

De tuinen in Sledderlo en Zepperen zullen in 2007 nog verder begeleiding krijgen. De opleiding van de moestuinschakels wordt voortgezet, in afspraak met de lokale partners. Naast moestuin-kennis zullen ze ook bijscholing krijgen over het omgaan met groepen in een tuin en de overdracht van kennis in zo'n situatie. Ze zullen ook praktijklessen krijgen.

7.4.2 Pmd-inzameling in Hasselt

In 2001 sloot regio Zuid-Limburg een overeenkomst met FOST Plus voor de inzameling en verwerking van het huishoudelijk verpakkingsafval. In afwijking van de standaardinzameling werd voor Hasselt een proefproject voor de pmd-fractie opgestart. Hiervoor werd met FOST Plus een afzonderlijke Overeenkomst-Pilootproject afgesloten. De overeenkomst startte op 1 januari 2003 en eindigde op 31 mei 2005. Ze kon met 1 jaar worden verlengd.

Het pilootproject moest aantonen dat de bestaande maandelijkse huis-aan-huisophaling van verpakkingsplastics in Hasselt een goed alternatief kon zijn voor de klassieke pmd-ophaling, zowel op het vlak van de ingezamelde hoeveelheden als op dat van de recyclagepercentages en de kostprijs. Aanvullend werden op de Hasseltse containerparken de plastic flessen en flacons, de metalen verpakkingen en de drankkartons in aparte containers ingezameld.

Het proefproject werd in juni 2005 door de Interregionale Verpakkingscommissie (IVC), de OVAM en FOST Plus negatief beoordeeld. Een verlenging werd niet als optie weerhouden. Daarom besliste de stad Hasselt om vanaf 1 april 2007 te starten met de huis-aan-huisophaling van pmd-afval met de blauwe zak. In het najaar van 2006 startten de voorbereidingen om de overgang van groen naar blauw zo vlot mogelijk te laten verlopen.

7.4.3 Nieuwe overeenkomsten huishoudelijk verpakkingsafval

In het kader van het interregionaal samenwerkingsakkoord betreffende de preventie en het beheer van verpakkingsafval treedt FOST Plus op als erkend organisme voor de organisatie van de terugnameplicht van de verpakkingsindustrie. Aangezien er op het vlak van de inzameling en sortering/recyclage van huishoudelijke afvalstoffen gedeelde verantwoordelijkheden tussen Afvalmaatschappij Limburg en FOST Plus bestaan, worden de wederzijdse rechten en plichten in een overeenkomst vastgelegd.

De overeenkomsten tussen FOST Plus, regio Zuid-Limburg en regio Noord- en Oost-Limburg werden verlengd tot 31 maart 2007 om dan samen te eindigen. Ook de eraan gekoppelde ophaal- en verwervingscontracten voor de diverse afvalfracties liepen af. Op 1 april 2007 sloot Afvalmaatschappij Limburg voor beide regio's 2 nieuwe overeenkomsten af voor de duur van 5 jaar.

In 2006 werden ook nieuwe prijsvragen georganiseerd voor de volgende opdrachten:

- ophaling hol glas;
- ophaling pmd;
- sortering pmd;
- ophaling papier & karton;
- verwerving en recyclage papier & karton;
- levering pmd-zakken.

De nieuwe contracten startten op 1 april 2007 en hebben in principe een looptijd van 5 jaar. Het opstellen van de lastenboeken en de toewijzing van deze opdrachten gebeurde voor regio Zuid-Limburg en regio Noord- en Oost-Limburg.



FINANCIELE DUIDING

In de volgende tabellen vindt u een overzicht van de kosten en opbrengsten voor de deelnemende gemeenten die voortvloeien uit de werking over 2006 :

- **deel 1: bijdrage gemeenten: dit zijn de kosten voor de traditionele activiteiten en de algemene werkingskosten:**
 - de vaste kosten worden per inwoner aangerekend;
 - de variabele verwerkingskosten worden per ton of per kg aangerekend.
- **deel 2: activiteiten aan kostprijs. Het betreft de kosten voor:**
 - de selectieve inzameling van glas, PMD en papier/karton;
 - de ophaling van GFT, restfractie en grofvuil;
 - de verwerking van grofvuil;
 - het storten van asbest en roofing.
- **deel 3: inkomsten gemeenten. Dit zijn de vergoedingen voor:**
 - de inzameling glas (huis-aan-huis) en papier/karton (verenigingen)
 - de afzet van papier/karton
 - diverse vergoedingen vanwege Fost Plus
 - de vergoedingen vanwege Recupel voor de inzameling van AEEA op de gemeentelijke containerparken.
- **deel 4: aankoop inzamelmiddelen. Dit zijn de kosten voor de aankoop van:**
 - huisvuilzakken;
 - pmd-zakken;
 - papieren zakken voor GFT-containers;
 - compostvaten;
 - compostbakken;
 - wormenbakken.

In de laatste tabel is een totaaloverzicht weergegeven.

Deel 1: bijdrage gemeenten

Gemeenten	Vaste bijdrage	Productie G.F.T. (ton)	Bijdrage G.F.T. (EUR)	Productie restfractie (ton)	Bijdrage restfractie (EUR)	Productie KGA (kg)	Bijdrage KGA (EUR)	Productie vlakglas (kg)	Bijdrage vlakglas (EUR)	Totaal variabele bijdrage	Totale bijdrage	Totale bijdrage per inwoner
Alken	95.599,29	1.556,82	32.989,02	551,80	70.906,30	25.551	8.687,34	15.360	1.152,00	113.734,66	209.333,95	18,95
Bilzen	258.691,63	1.631,06	34.562,16	1.889,52	242.803,32	58.814	19.996,76	30.235	2.267,63	299.629,87	558.321,50	18,58
Borgloon	87.030,53	1.353,98	28.690,84	555,24	71.348,34	29.190	9.924,60	16.605	1.245,38	111.209,16	198.239,69	19,53
Diepenbeek	153.120,01	2.113,10	44.776,59	1.119,12	143.806,92	42.049	14.296,66	29.185	2.188,88	205.069,05	358.189,06	20,23
Genk	551.095,14	7.795,01	165.176,26	5.968,52	766.954,82	146.888	49.941,92	101.080	7.581,00	989.654,00	1.540.749,14	24,15
Gingelom	67.371,76	1.392,44	29.505,80	373,20	47.956,20	25.706	8.740,04	19.065	1.429,88	87.631,92	155.003,68	19,75
Hasselt	602.481,71	8.104,02	171.724,18	6.861,18	881.661,63	205.466	69.858,44	0	0,00	1.123.244,25	1.725.725,96	24,64
Heers	57.901,94	1.158,70	24.552,85	488,66	62.792,81	16.426	5.584,84	0	0,00	92.930,50	150.832,44	22,31
Hoeselt	79.960,65	1.128,64	23.915,88	516,48	66.367,68	26.824	9.120,16	17.140	1.285,50	100.689,22	180.649,87	19,50
Kortessem	70.031,63	1.070,24	22.678,39	473,68	60.867,88	19.307	6.564,38	14.785	1.108,88	91.219,53	161.251,16	19,97
Nieuwerkerken	57.052,86	992,82	21.037,86	380,86	48.940,51	24.631	8.374,54	14.150	1.061,25	79.414,16	136.467,02	20,66
Riemst	137.030,84	1.970,16	41.747,69	928,96	119.371,36	28.790	9.788,60	14.185	1.063,88	171.971,53	309.002,37	19,36
Sint-Truiden	329.139,14	4.501,48	95.386,36	3.099,92	398.339,72	73.672	25.048,48	35.190	2.639,25	521.413,81	850.552,95	22,24
Tongeren	257.504,66	4.146,78	87.870,27	2.514,72	323.141,52	63.416	21.561,44	37.270	2.795,25	435.368,48	692.873,14	23,27
Voeren	37.498,07	0,00	0,00	0,00	0,00	5.854	1.990,36	4.505	337,88	2.328,24	39.826,31	9,34
Wellen	59.218,88	1.103,90	23.391,64	370,44	47.601,54	34.152	11.611,68	13.955	1.046,63	83.651,49	142.870,37	20,62
Zutendaal	59.478,80	898,50	19.039,22	457,78	58.824,73	16.844	5.726,96	9.710	728,25	84.319,16	143.797,96	20,75
Totaal	2.960.207,54	40.917,65	867.045,01	26.550,08	3.411.685,28	843.580	286.817,20	372.420	27.931,54	4.593.479,03	7.553.686,57	21,99

Deel 2: activiteiten aan kostprijs

Gemeenten	Glas-inzameling	PMD	Papier container-parken	Papier Verenigin-gen	Papier Huis aan huis (per inwoner)	Papier Huis aan huis (per ton)	Totaal papier	Ophalingen	Verwerking grofvuil	Asbest, roofing	Algemeen Totaal	Totale kost per inwoner
Alken	0,00		6.380,02	0,00	18.245,46	9.453,54	34.079,02	153.149,23	38.532,99	594,65	226.355,89	20,49
Bilzen	0,00		10.903,23	0,00	49.374,00	36.370,72	96.647,95	0,00	0,00	799,56	97.447,51	3,24
Borgloon	0,00		5.356,09	16.225,45	0,00	0,00	21.581,54	180.718,91	0,00	0,00	202.300,45	19,93
Diepenbeek	0,00		14.392,10	0,00	29.224,92	13.713,52	57.330,54	256.109,17	133.781,32	8.795,36	456.016,39	25,75
Genk	0,00		28.138,00	0,00	105.180,09	60.091,17	193.409,26	1.028.911,10	578.265,40	0,00	1.800.585,76	28,23
Gingelom	0,00		4.693,16	0,00	12.858,78	6.585,04	24.136,98	140.311,60	87.287,92	3.472,72	255.209,22	32,52
Hasselt	119.679,12	103.659,51	59.149,71	13.461,10	0,00	0,00	72.610,81	557.068,10	428.773,16	31.786,41	1.313.577,11	18,76
Heers	0,00		2.460,45	0,00	11.049,78	7.309,04	20.819,27	132.391,65	20.795,44	0,00	174.006,36	25,73
Hoeselt	0,00		5.391,25	0,00	15.261,12	10.071,22	30.723,59	121.834,01	0,00	0,00	152.557,60	16,47
Kortessem	0,00		3.447,63	0,00	13.365,24	8.733,14	25.546,01	148.804,79	27.069,83	0,00	201.420,63	24,95
Nieuwerkerken	297,26		4.054,10	0,00	10.887,69	6.247,46	21.189,25	118.435,51	66.697,80	5.203,29	211.823,11	32,07
Riemst	0,00		7.003,59	24.116,16	9.349,44	3.330,51	43.799,70	228.628,24	131.043,87	0,00	403.471,81	25,28
Sint-Truiden	2.247,03		13.154,64	5.589,03	59.094,88	43.701,47	121.540,02	347.600,20	302.834,04	0,00	774.221,29	20,24
Tongeren	0,00		12.297,47	0,00	49.144,14	33.918,01	95.359,62	571.022,87	0,00	0,00	666.382,49	22,39
Voeren	0,00		0,00	0,00	7.007,58	5.775,76	12.783,34	0,00	0,00	0,00	12.783,34	3,00
Wellen	0,00		6.333,24	0,00	11.302,32	4.291,81	21.927,37	152.408,34	46.449,59	0,00	220.785,30	31,86
Zutendaal	0,00		4.235,39	0,00	11.352,00	7.216,82	22.804,21	123.345,56	16.953,65	0,00	163.103,42	23,54
Totaal	122.223,41	103.659,51	187.390,07	59.391,74	412.697,44	256.809,23	916.288,48	4.260.739,28	1.878.485,01	50.651,99	7.228.388,17	21,05

Deel 3: inkomsten gemeenten

Gemeenten	Glas (vergoeding volgens inwoners)	Glas (vergoeding volgens tonnage)	Papier/Karton Verenigingen (vergoeding aantal inwoners)	Papier/Karton Verenigingen (vergoeding vol- gens tonnage)	Papier/Karton (opbrengst afzet)	Fost Plus	Recupel	Totaal	Inkomsten (per inwoner)
Alken	0,00	0,00	0,00	0,00	37.111,61	12.152,41	2.500,98	51.765,00	4,69
Bilzen	0,00	0,00	0,00	0,00	112.621,93	26.357,69	4.065,91	143.045,53	4,76
Borgloon	0,00	0,00	4.820,93	3.842,16	42.897,49	9.013,04	3.045,57	63.619,19	6,27
Diepenbeek	0,00	0,00	0,00	0,00	70.169,28	20.243,66	6.020,66	96.433,60	5,45
Genk	0,00	0,00	0,00	0,00	208.032,52	45.497,22	16.112,17	269.641,91	4,23
Gingelom	0,00	0,00	0,00	0,00	27.185,85	10.191,96	2.815,88	40.193,69	5,12
Hasselt	0,00	0,00	8.333,47	6.239,06	364.173,70	18.455,10	19.984,98	417.186,31	5,96
Heers	0,00	0,00	0,00	0,00	22.195,73	1.985,80	886,63	25.068,16	3,71
Hoeselt	0,00	0,00	0,00	0,00	35.588,13	7.780,64	2.446,48	45.815,25	4,94
Kortesseem	0,00	0,00	0,00	0,00	28.304,06	1.877,04	1.638,63	31.819,73	3,94
Nieuwerkerken	5.120,10	3.224,36	0,00	0,00	24.534,21	6.680,04	1.787,19	41.345,90	6,26
Riemst	0,00	0,00	4.878,39	5.436,74	66.138,81	14.059,76	3.348,61	93.862,31	5,88
Sint-Truiden	29.542,36	22.467,41	1.079,71	1.041,52	142.058,64	25.154,11	6.445,09	227.788,84	5,96
Tongeren	0,00	0,00	0,00	0,00	109.627,91	10.875,16	4.322,22	124.825,29	4,19
Voeren	0,00	0,00	0,00	0,00	13.005,16	711,44	287,61	14.004,21	3,29
Wellen	0,00	0,00	0,00	0,00	25.262,27	1.721,73	1.789,65	28.773,65	4,15
Zutendaal	0,00	0,00	0,00	0,00	27.253,67	1.848,39	1.371,64	30.473,70	4,40
Totaal	34.662,46	25.691,77	19.112,50	16.559,48	1.356.160,97	214.605,19	78.869,90	1.745.662,27	5,08

Deel 4: aankoop inzamelmiddelen

Gemeenten	papieren zakken 120 liter (aantal)	papieren zakken 120 liter (prijs)	papieren zakken 40 liter (aantal)	papieren zakken 40 liter (prijs)	Huisvuil-zakken (aantal)	Huisvuil-zakken (kostprijs)	PMD zakken (aantal)	PMD zakken (kostprijs)	wormenbakken (aantal)	wormenbakken (prijs)	compostvaten (aantal)	compostvaten (prijs)	compostbakken (aantal)	compostbakken (prijs)	Algemeen Totaal EUR	Kost per inwoner
Alken		0,00		0,00	50.000	4.087,40	60.000	3.358,50		0,00		0,00	50	1.020,00	8.465,90	0,77
Bilzen	1.000	306,12	500	166,50		0,00	81.000	4.342,15		0,00	15	202,80	55	1.122,00	6.139,57	0,20
Borgloon	2.000	594,10		0,00	80.000	6.539,84	21.500	1.239,81		0,00	11	148,72	50	1.020,00	9.542,47	0,94
Diepenbeek		0,00		0,00	250.000	18.920,85	60.000	3.354,12		0,00		0,00	40	816,00	23.090,97	1,30
Genk	4.000	1.224,48	2.000	666,00	1.040.000	85.886,00	290.000	16.232,75	10	129,40		0,00	50	1.020,00	105.158,63	1,65
Gingelom	2.000	612,24	200	66,60	56.000	4.847,53	31.000	1.685,18		0,00		0,00	20	408,00	7.619,55	0,97
Hasselt		0,00	3.000	999,00		0,00		0,00		0,00		0,00	40	816,00	1.815,00	0,03
Heers		0,00		0,00	75.000	6.492,23	20.000	1.119,50		0,00		0,00		0,00	7.611,73	1,13
Hoeselt	1.000	287,98		0,00	94.000	6.471,39	750	100,67		0,00	20	270,40	20	408,00	7.538,44	0,81
Kortessem	500	153,06		0,00	48.400	3.948,85	20.000	1.051,98		0,00		0,00	30	612,00	5.765,89	0,71
Nieuwerkerken	500	143,99		0,00	100.000	8.174,80		0,00		0,00		0,00	30	612,00	8.930,79	1,35
Riemst	1.200	367,34		0,00	115.200	9.946,09	82.000	4.689,49		0,00	22	297,44	30	612,00	15.912,36	1,00
Sint-Truiden	9.600	2.938,76	1.800	599,40	441.190	36.785,21	244.000	13.107,19		0,00		0,00		0,00	53.430,56	1,40
Tongeren	2.000	612,24	500	166,50	400.400	33.148,10	205.000	11.455,11		0,00		0,00		0,00	45.381,95	1,52
Voeren		0,00		0,00	120.000	8.826,72	39.000	2.181,60	2	23,46	4	54,08	5	102,00	11.187,86	2,62
Wellen	1.000	306,12	500	166,50	100.860	7.964,21				0,00		0,00	15	306,00	8.742,83	1,26
Zutendaal	1.000	287,98		0,00	160.000	13.495,88	60.500	3.407,72		0,00		0,00	20	408,00	17.599,58	2,54
Totaal	25.800	7.834,41	8.500	2.830,50	3.131.050	255.535,10	1.214.750	67.325,77	12	152,86	72	973,44	455	9.282,00	343.934,08	1,00

Totaaloverzicht

Gemeenten	Aantal inwoners	Deel I		Deel II		Deel III		Deel IV		ALGEMEEN TOTAAL	
		Traditionele activiteiten / algemene werkingskosten		Activiteiten aan kostprijs		Inkomsten		Aankoop inzamelmiddelen			
		Totale bijdrage	Bijdrage per inwoner	Totale kost	Kost per inwoner	Totale inkomst	Inkomst per inwoner	Totale kost	Kost per inwoner	Totale kost	Totale kost per inwoner
Alken	11.048	209.333,95	18,95	226.355,89	20,49	-51.765,00	-4,69	8.465,90	0,77	392.390,74	35,52
Bilzen	30.057	558.321,50	18,58	97.447,51	3,24	-143.045,53	-4,76	6.139,57	0,20	518.863,05	17,26
Borgloon	10.152	198.239,69	19,53	202.300,45	19,93	-63.619,19	-6,27	9.542,47	0,94	346.463,42	34,13
Diepenbeek	17.706	358.189,06	20,23	456.016,39	25,75	-96.433,60	-5,45	23.090,97	1,30	740.862,82	41,84
Genk	63.787	1.540.749,14	24,15	1.800.585,76	28,23	-269.641,91	-4,23	105.158,63	1,65	3.176.851,62	49,80
Gingelom	7.847	155.003,68	19,75	255.209,22	32,52	-40.193,69	-5,12	7.619,55	0,97	377.638,76	48,13
Hasselt	70.035	1.725.725,96	24,64	1.313.577,11	18,76	-417.186,31	-5,96	1.815,00	0,03	2.623.931,76	37,47
Heers	6.762	150.832,44	22,31	174.006,36	25,73	-25.068,16	-3,71	7.611,73	1,13	307.382,37	45,46
Hoeselt	9.265	180.649,87	19,50	152.557,60	16,47	-45.815,25	-4,94	7.538,44	0,81	294.930,66	31,83
Kortesseem	8.074	161.251,16	19,97	201.420,63	24,95	-31.819,73	-3,94	5.765,89	0,71	336.617,95	41,69
Nieuwerkerken	6.606	136.467,02	20,66	211.823,11	32,07	-41.345,90	-6,26	8.930,79	1,35	315.875,02	47,82
Riemst	15.963	309.002,37	19,36	403.471,81	25,28	-93.862,31	-5,88	15.912,36	1,00	634.524,23	39,75
Sint-Truiden	38.247	850.552,95	22,24	774.221,29	20,24	-227.788,84	-5,96	53.430,56	1,40	1.450.415,96	37,92
Tongeren	29.769	692.873,14	23,27	666.382,49	22,39	-124.825,29	-4,19	45.381,95	1,52	1.279.812,29	42,99
Voeren	4.263	39.826,31	9,34	12.783,34	3,00	-14.004,21	-3,29	11.187,86	2,62	49.793,30	11,68
Wellen	6.930	142.870,37	20,62	220.785,30	31,86	-28.773,65	-4,15	8.742,83	1,26	343.624,85	49,59
Zutendaal	6.929	143.797,96	20,75	163.103,42	23,54	-30.473,70	-4,40	17.599,58	2,54	294.027,26	42,43
Totaal	343.440	7.553.686,57	21,99	7.228.388,17	21,05	-1.745.662,27	-5,08	343.934,08	1,00	13.484.006,06	38,96

