

LENTE 2026

Het Schoonste Magazine van 't land



Ontdek
alles over
Afvalvrij Mei in
dit magazine

HOE KRIJGEN WE SAMEN LIMBURG & DIEST NOG SCHONER?
NU EN IN DE TOEKOMST.

LIMBURG.NET
DA'S PROPER GEDAAN



- 04 Delen maakt alles lichter
- 06 Delen is het nieuwe kopen
- 08 Delen? Leuk, maar hoe begin je eraan?
- 10 Haal alles uit je restjes
- 12 Je afval is minder grof dan je denkt
- 14 Parkwachter Christel
- 15 Van keukenafval naar groene energie
- 16 Pmd



Op de Schoonste Site van 't land ontdek je nog meer tips en nieuws over Limburg.net.

www.limburg.net

0800 90 720

info@limburg.net

Realisatie: Bridgeneers en Connect
VU: Limburg.net, Herkenrodesingel 14, 3500 Hasselt

Delen. Dat is minder afval en meer gezelligheid.

Een partytent, betonboor, grasmaaier of klapstoelen. Allemaal spullen die je maar af en toe nodig hebt. Ze allemaal zelf kopen is daarom niet altijd het beste idee. Vaak vind je ze bij burens, vrienden of familie op zolder of in de garage waar ze toch maar stof verzamelen. Wie deelt, koopt minder en maakt minder afval. Dat is goed voor het milieu, voor je portemonnee en voor de gezelligheid. Precies daarom draait Afvalvrij Mei dit jaar rond delen. Doe mee en ontdek hoe delen je leven eenvoudiger maakt. Dit magazine staat boordevol inspirerende voorbeelden uit Limburg en Diest, praktische tips om zelf een deelinitiatief te starten en nog veel meer.

Je afval is minder grof dan je denkt!

Nog teveel recyclebaar afval gaat in rook op omdat het bij het grofvuil belandt. Goed sorteren is de boodschap. Lees er meer over op pagina's 12-14.

'Delen, dat doen we samen.'



Het Schoonste Magazine beluisteren? Dat kan!

Voor mensen met een visuele handicap of leesbeperking is er een audioversie van dit magazine. Scan de code en begin meteen te luisteren.



Beluister de audioversie van dit magazine.



Delen maakt alles lichter

Iedereen heeft wel wat spullen in huis die je maar af en toe gebruikt. Een boormachine voor dat ene klusje, een snoeizaag, verkleedkleden, een reiskoffer. Meestal staan ze zelfs in de weg en nemen ze veel plek in. Het enige wat ze doen is stof vergaren. Zonde, want al die spullen kosten geld, vragen grondstoffen of slorpen energie. Dat kan anders. Daarom staat Afvalvrij Mei dit jaar volledig in het teken van delen.

Op duizend manieren

Delen hoeft geen gedoe te zijn. En je kan het met heel veel dingen doen. Gereedschap, kleding, elektro, feestmateriaal, speelgoed, een fiets of zelfs eten. Van samen een grasmaaier aankopen tot een gedeelde moestuin, van een buurtkast tot een etensrestje brengen naar een familielid. Elk initiatief, groot of klein, maakt al een verschil.

Minder afval, meer buurtgevoel

Wat delen nog leuker maakt, is het sociale effect op de buurt, je familie of de vriendenkring. Het brengt ons samen. Zo leren mensen elkaar beter kennen en halen ze banden aan. Daarnaast dragen we zo ook samen zorg voor onze omgeving.



Ontdek hoe delen de buurt verbindt in onze swingende deel-musical op magazine.limburg.net/#afvalvrijmei.



“Het meest duurzame product, dat bestaat al.”

Fietsbibliotheek Op Wielekes

In plaats van telkens een nieuwe fiets te kopen, ruil je bij de Fietsbibliotheek Op Wielekes gewoon je tweewieler zodra hij te klein is voor je (klein)kind. Gemiddeld heeft een kind van peuter tot jongere zo'n 6 fietsen nodig. Soms zijn ze zelfs na een jaar al niet meer geschikt. Toch kiezen veel mensen in elke nieuwe levensfase van hun kind voor een nieuwe aankoop. “Grootouders bijvoorbeeld kopen graag een nieuwe fiets voor hun kleinkind. Voor de prijs van één nieuwe fiets, heb je bij ons al een abonnement voor minstens drie jaar”, zegt Beatrice. Hier blijft de fiets in circulatie, gebruikt iemand hem opnieuw en staat hij niet te roesten in de garage.

Bib der Dingen

In de Bib der Dingen kan je voor allerhande spullen terecht. “Breekhamers, snoeischaars maar ook een slijpmachine en een lange ladder.

Dat zijn populaire spullen die men vaak uitleent. Je reserveert online en komt het bij ons ophalen. Je krijgt ook instructies mee om het materiaal correct te gebruiken”, verduidelijkt Beatrice.

Open Klus Atelier

In het Open Klus Atelier herstel je zelf, met behulp van tips, kapotte spullen. “We delen materialen waarmee mensen zelf aan de slag gaan”, legt Beatrice uit. “Onze kennis delen, is even belangrijk. We denken mee en helpen mensen op weg. Onlangs stapte een vrouw binnen met de vraag of haar eenpersoonszetel nog te redden was. Geen eenvoudige klus, maar door samen na te denken, wist ze de zetel helemaal zelf te herstellen.”

Gedragen door vrijwilligers

De Deelfabriek draait op volle toeren dankzij een sterke groep vrijwilligers.

Mensen van verschillende leeftijden en achtergronden delen samen hun herstellennis. “Er zijn vrijwilligers die komen helpen omdat ze tijd hebben, hun handen uit de mouwen willen steken of iets terug willen doen voor de buurt. Ook mensen die moeilijk hun plek vinden op de arbeidsmarkt, zetten zich voor ons in. Zij werken volledig vrijwillig, zonder loon. Voor hen is de Deelfabriek een plek waar ze kunnen meedraaien, verantwoordelijkheid opnemen en nieuwe vaardigheden ontwikkelen in een veilige omgeving”, verduidelijkt Beatrice.

Van bezit naar vertrouwen

Toch is delen niet altijd vanzelfsprekend. “De overstap naar gedeeld eigenaarschap is niet voor iedereen makkelijk”, geeft Beatrice toe. Je moet leren loslaten en vertrouwen dat iemand anders er zorg voor draagt. Precies dat vertrouwen maakt het verschil. “Een deelsysteem bouw je rond betrokkenheid, niet rond controle. In de Deelfabriek betrekken we onze leden actief. Dat is essentieel. Door mensen mee verantwoordelijk te maken, groeit het engagement vanzelf”, aldus Beatrice.

Opendeurdag

Ervaar zelf hoe de Deelfabriek werkt en kom langs tijdens de opendeurdag op **zondag 17 mei van 12 tot 17 uur**.

Welzijns-campus 2 - ingang B
A. Rodenbachstraat 20, Hasselt



© Stad Hasselt Circulair werkt

BINNENKIJKEN IN DE DEELFABRIEK IN HASSELT

Delen is het nieuwe kopen

Delen zit in het DNA van Beatrice Cosemans, de bezielster van de Deelfabriek in Hasselt. Haar motto? “Het meest duurzame product, dat bestaat al.” De Deelfabriek is geen klassieke bibliotheek. Het is een verzamelplek van de Fietsbibliotheek Op Wielekes, de Bib der Dingen en het Open Klus Atelier. De focus bij deze initiatieven ligt op hergebruik en herstel van spullen.

Delen? Leuk, maar hoe begin je eraan?

Geld besparen én je buren, vrienden en familie beter leren kennen. Het kan heel eenvoudig. Ter inspiratie zetten we enkele interessante voorbeelden op een rijtje.




Durf te vragen

Veel spullen gebruiken we maar zelden. Een ladder voor dat ene klusje. Een boormachine die twee keer per jaar uit de gereedschapskist komt. Door eerst te kijken of je iets kan lenen, vermijd je een dure aankoop. Wat je niet koopt, moet je ook niet opbergen, onderhouden of ooit weggooien. Stap daarom niet

meteen naar de winkel voor iets wat je maar één keer nodig hebt. Vaak blijkt dat iemand in je omgeving het al heeft. **Begin met mensen die je kent: buren, vrienden, familie of collega's.** Dat voelt veilig en vertrouwd. Zo groeit delen vaak vanzelf. Eén positieve ervaring is genoeg om de bal aan het rollen te brengen.


Maak goede afspraken

Spreek op voorhand duidelijk af hoe lang je iets wil lenen en wanneer je het terug bij de eigenaar brengt. **Goede afspraken maken goede vrienden.** Voorkom discussies door op voorhand af te spreken hoe je mogelijke beschadigingen aanpakt.



Maak het niet te ingewikkeld

Een WhatsAppgroep, een familiechat of een prikbord in de inkomhal van je werkplek is vaak meer dan genoeg. **Hoe eenvoudiger het systeem, hoe groter de kans dat het blijft werken.**



Beter een goeie buur dan een nieuwe aankoop

Spullen delen is echt niet moeilijk. In heel wat straten, buurten en gemeenten gebeurt het al. Hier vind je enkele concrete voorbeelden.



De kledingtas die blijft verrassen

Je stopt erin wat je niet meer draagt. Wat je zelf leuk vindt, haal je eruit. Daarna geef je de tas opnieuw door. Zeker leuk voor gezinnen met kinderen, maar ook voor jou om variatie in je kleerkast te krijgen. Op www.clothingloop.org kan je zien of er al een "loop" in jouw buurt is. Je kan er zelf ook een starten natuurlijk. Meedoen is gratis.


Het kleinste kastje met het grootste bereik

Het principe is eenvoudig: een kastje op een openbare plek. Wat je kan gebruiken, mag mee. Wat je kan missen, mag erin. Vaak zijn het kastjes per thema: **boeken, schoolspullen, speelgoed, plantenstekjes of zelfs puzzels.** Enkele buren houden het mee in de gaten. Een korte check tijdens een wandeling is genoeg. Deelkastjes zijn ook ijsbrekers. Mensen blijven staan. Make a praatje. Leren elkaar kennen.



Van restjes tot eitjes

Kippen zijn nuttige, efficiënte dieren. Van keukenrestjes maken ze eitjes. Kippen vragen een beetje zorg, maar vele handen maken licht werk. **Spreek een beurtensysteem af met een groepje vrienden of buren.** Voor de zorg en voor de eitjes. Enkele duidelijke afspraken volstaan om alles vlot te laten verlopen.



Samen composteren

Schillen, koffiedik, groenteresten en tuinafval weggooien is zonde. Je kan het allemaal omvormen tot compost. Een voedzame grondstof waarmee je planten, perken en moestuinen weer laat opleven. Het vereist alleen wat opvolging: regelmatig mengen, droog materiaal toevoegen en zorgen voor voldoende lucht. **Spreek met je buren af waar je het materiaal verzamelt en wie er wanneer zorg voor draagt.** Zo helpt iedereen een handje. Ook wie zelf geen tuin heeft, kan meedoen. De compost is ook interessant voor gezamenlijke plekken: een bloembak op straat, een schooltuin of een stukje groen in de buurt.



Meer weten over koelkastbeheer en afvalarm tuinieren?

Is je interesse gewekt en wil je graag meer weten over koken met restjes, koelkastbeheer, moestuinieren of composteren? Check dan zeker de workshops die je kan volgen bij kringloopkrachten zoals Sabine en Peter. **Meer info op limburg.net/workshops**

AFVAL ZELF THUIS VERWERKEN

Haal alles uit je restjes

Bij kringloopkrachten Sabine en Peter belandt er bijna niets in de restafvalzak. Het koppel slaagt er moeiteloos in om alle etensrestjes op te maken of ze om te zetten in nuttig compost. Zij delen graag hun vijf gouden tips waar iedereen mee aan de slag kan.

1 Begin in de keuken

De weg naar minder restafval start bij Sabine en Peter in de keuken. "Installeer een mini sorteercentrum met bakjes voor keukenafval, pmd, papier en restafval", vertelt Peter. "Als je alles in de keuken al goed scheidt, komt het uiteindelijk vanzelf in de juiste zak of bak terecht."

2 Maak een boodschappenlijstje

Sabine en Peter hebben een gezamenlijk boodschappenlijstje op hun smartphone dat ze allebei individueel kunnen aanvullen. "Als we ons netjes aan het lijstje houden, nemen we niet te veel mee naar huis", zegt Sabine. "Let ook op voor promoties. 1 + 1 gratis klinkt als iets dat je niet kan laten liggen, maar denk ook even na of je het wel op kan maken."

3 Weeg porties af

Om te vermijden dat je met restjes blijft zitten, is het verstandig om niet te veel klaar te maken. "Als je enkele weken je porties aardappelen, pasta en rijst afweegt, weet je al snel hoeveel je ongeveer nodig hebt. Na een tijdje kweek je zo een routine waarbij je kookt zonder restjes", vertelt Sabine.

4 Geef je groenten een verhaal

Een klein moestuintje is ideaal om elke dag verse en gezonde groenten op tafel te zetten. Peter legt uit: "Zaadjes die je zelf plant en water en liefde geeft, daar raak je aan gehecht. Dan krijgt wat op je bord belandt plots een verhaal. Je apprecieert het meer en wil het niet zomaar weggooien. Wist je trouwens dat je van courgetten en tomaten ook lekkere confituur kan maken?"

5 Composteer correct

Als je je eigen groenten kweekt, is het een kleine moeite om te composteren. Schillen en keukenafval verwerk je zo tot voedingsstoffen voor je planten en groenten. "Let er wel op dat je geen gekookte etensresten en assen van een kachel onder je compost mengt. Dat zijn de meest voorkomende fouten", zegt Peter.

Kijk mee over de schouder van onze kringloopkrachten en word zelf een sorteerkampioen op magazine.limburg.net/#kringloopkrachten

Kortjes

Straat.net

Op 13, 14 en 15 maart vond de jaarlijkse Straat.net actie plaats waarbij vrijwilligers uit heel Limburg en Diest zich inzetten voor een zwerfvuilvrije omgeving. Duizenden zwerfvuilhelden staken de handen uit de mouwen om de straten in jouw buurt op te ruimen.



Huisvuilquotum 2026

Elk gezin dat op 1 januari 2026 in Limburg of Diest gedomicilieerd is, betaalt een afvalbelasting. Hiermee organiseren wij de inzameling en recyclage van jouw afval. Je betaalt ook voor een vaste hoeveelheid huisvuil, uitgedrukt in een aantal huisvuilzakken of kilo's. Hoeveel dat precies bedraagt, hangt af van je gezinsgrootte.

Woon je in een gemeente met zakkeninzameling? Vergeet dan niet om voor 31 december 2026 je huisvuilzakken af te halen in een van de afhaalpunten. Gebruik je een huisvuilcontainer? Volg je huisvuilkilo's dan op via mijn.limburg.net

Zomer in aantocht: Limburg.net-recyclageparken langer open

Maandag	gesloten	gesloten
Dinsdag	9:00-12:30u	13:00-18:00u
Woensdag	9:00-12:30u	13:00-17:00u
Donderdag	9:00-12:30u	13:00-17:00u
Vrijdag	9:00-12:30u	13:00-17:00u
Zaterdag	9:00-12:30u	13:00-16:00u

De zomer staat voor de deur en dat voel je ook in onze recyclageparken. Vanaf 31 maart zijn de **Limburg.net-recyclageparken** overgeschakeld op zomeropeningsuren en blijven ze langer open.

Buurtfeest, barbecue of braderie? Met onze bekertjes natuurlijk

Heb je binnenkort een feestje gepland met je vereniging of school? Bestel onze herbruikbare bekertjes. Het zijn standaard festivalbekertjes van 30cl (tapmaat 25cl). Je kan ze huren aan een voordelig tarief van 0,078 euro per beker. Je kan de geleende bekertjes ophalen en terugbrengen naar een servicepunt in Genk. Alle afspraken over ontlenen, terugbrengen en betalingen maak je rechtstreeks met onze partner.



Wil je meer lezen of bestellen? Surf naar limburg.net/bekertjes



Je afval is minder grof dan je denkt

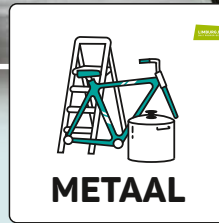

Elke dag belanden er nog teveel recycleerbare materialen bij het grofvuil. Handig is dat niet. Alles wat in de grofvuilcontainer terecht komt, eindigt in de verbrandingsoven. Zo gaan waardevolle grondstoffen verloren. Wist je trouwens dat het je meer kost?

Sorteer wat recycleerbaar is, enkel de rest is grofvuil

Toegegeven, de verleiding is groot om na het klussen alles op één hoop te gooien. Alleen loont het echt de moeite om hout, afgedankte apparaten, textiel, kga en andere recycleerbare stoffen apart te sorteren. Dat doe je best al voor je naar het recyclagepark rijdt. Past je niet-recycleerbaar afval in een huisvuilzak of -container? Bespaar je dan de rit en bied het aan bij de volgende ophaling.



Haal uit elkaar wat je makkelijk kan demonteren.



Een handige checklist

- Demonteer spullen zodat je onderdelen kan sorteren.
- Spullen die nog bruikbaar zijn? Breng ze naar een kringloopwinkel.
- Sorteer thuis.
- Past het niet-recycleerbaar afval in je huisvuilzak of -container? Geef het mee met de huisvuilophaling.
- Toch nog afval dat echt bij het grofvuil hoort? Breng het naar het recyclagepark.
- Gooi alleen losse stukken in de container.

Grofvuil met Erhan Demirci

Comedian Erhan Demirci legt uit waarom je afval vaak minder grof is dan je denkt op:



magazine.limburg.net/#grofvuil



Laat niet alles in rook opgaan.

Sorteer wat recycleerbaar is, enkel de rest is grofvuil. Meer tips op limburg.net/grofvuil

PARKWACHTER CHRISTEL

“Kleine tips maken een groot verschil”

Al vijf jaar is Christel aan de slag in de recyclageparken van Limburg.net in Diest, Herk-de-Stad, Halen en Tessenderlo. Als parkwachter haalt ze elke dag energie uit haar job als ze bezoekers kan helpen met sorteertips of het correct achterlaten van hun afval.

Christel, je bent al jaren parkwachter. Welke misverstanden over je job wil je graag de wereld uit helpen?

“Toen ik begon, dacht ik dat het vooral fysiek zwaar werk zou zijn. De hele dag spullen heffen in weer en wind. In de praktijk is dat maar een deel van ons werk. We houden het park netjes, begeleiden bezoekers, geven uitleg en zoeken mee naar oplossingen. Achter de schermen is er ook wat administratie en opvolging van stock. Al die uiteenlopende taken maken het voor mij net leuk.”

Hoe staat het met het sorteergedrag van de bezoekers? Moeten jullie nog vaakaanwijzingen geven?

“De meeste mensen doen echt hun best om goed te sorteren. Toch zien we nog foutjes opduiken, meestal omdat ze niet precies weten wat

nu waar hoort. Dan geven we wat extra uitleg. Zo komt het afval alsnog goed terecht.”

Waar wijzen jullie parkbezoekers het vaakst op?

“Aan de grofvuilcontainer is het meeste hulp nodig. Daar belandt nog te vaak recyclebaar materiaal dat we ook apart inzamelen. We snappen dat wel: na een lange dag opruimen, willen mensen graag ineens hun spullen snel kwijt. Maar het is ook belangrijk dat alles op de juiste plek terecht komt. We kunnen echt heel veel recyclen, meer dan de meeste mensen voor mogelijk houden.”

Kan je een voorbeeld geven van iets dat wel eens bij het grofvuil belandt?

We vinden bijvoorbeeld regelmatig

textiel bij het grofvuil. Dat hoort in de textielcontainer even verderop. Zo willen we zoveel mogelijk spullen een nieuw leven geven.”

Het is belangrijk om mensen de juiste sorteeregels mee te geven. Hoe pak je dat aan?

“Ik zie mezelf als een coach. Veel sorteerrfouten ontstaan uit onwetendheid. Daarom probeer ik altijd wat extra uitleg te geven, en als iemand dan begrijpt waarom het anders moet, dan geeft dat heel veel voldoening. Dan hebben we samen iets bereikt.”

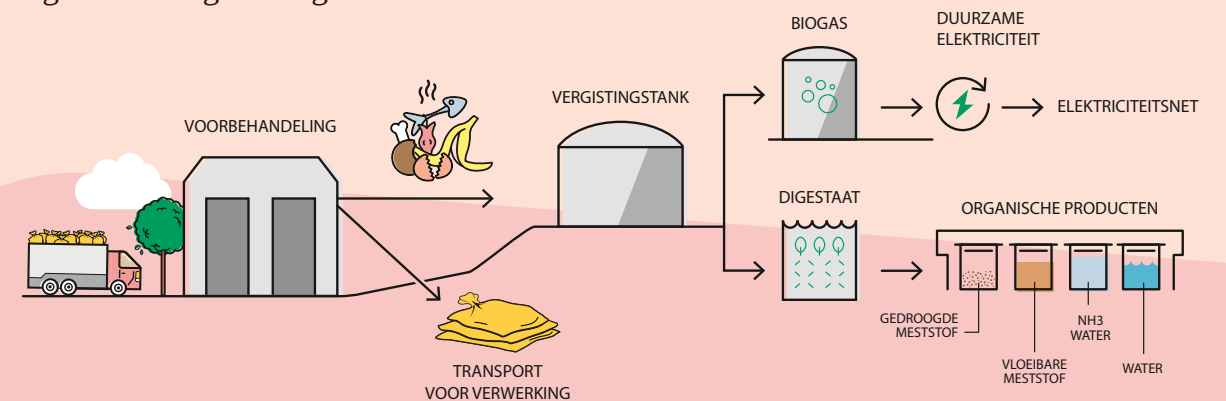
Om af te sluiten, wat wil je graag nog meegeven aan bezoekers van het recyclagepark?

“Spreek ons gerust aan als je twijfelt over in welke container iets thuis hoort. We zijn er om te helpen en kijken met plezier even mee. Met een dosis wederzijds respect maken we het parkbezoek zo aangenaam mogelijk voor iedereen.”

“We zijn er om te helpen. Spreek ons gerust aan.”

Van keukenafval naar groene energie

Wat gebeurt er met het keukenafval dat je in de gele zak stopt? We vroegen het aan Tom Vanopdenbosch van Ecoson. Zij verwerken ons afval van groente-, fruit- en etensresten tot groene energie. Het geheim? Goed sorteren!



Een biogasinstallatie werkt zoals ons lichaam

Het vergistingsproces lijkt veel op ons spijsverteringsproces. De installatie heeft, net als wij, stabiele en gezonde voeding nodig om optimaal te functioneren. “Vergelijk het met een mens: na een vijfgangenmenu ga je geen marathon lopen, maar als je te weinig eet en drinkt, lukt het ook niet”, zegt Tom van Ecoson.

Van het gele zakje naar het stopcontact

Het ingezamelde keukenafval komt aan op de verwerkingsite. Een machine haalt het keukenafval uit de gele zakken, die apart verwerkt worden. Daarna belandt al het afval in een warme, zuurstofvrije reactor. Bij een temperatuur van ongeveer 38°C zetten bacteriën het afval om in biogas. Dat vergistingsproces duurt zo'n 30 dagen. Biogas is een 100% groene brandstof. Ecoson gebruikt het biogas om elektriciteit en warmte op te wekken. 75% van die stroom gaat naar het elektriciteitsnet. De rest hergebruikt Ecoson om haar installatie te doen draaien.

“Dankzij de gele zakjes en slimme optische sortering loopt Limburg.net voorop.”



Tom Vanopdenbosch, Ecoson



Ook meststoffen en herbruikbaar water

Het materiaal dat overblijft na vergisting ('het digestaat') scheiden ze verder bij Ecoson. Het droge deel drogen ze om het als meststof te gebruiken. Het natte deel wordt geconcentreerd en kan ook als meststof gebruikt worden. Zelfs het water dat daarna nog overblijft, reinigen ze om het te hergebruiken. Zo sluit Ecoson de kringloop volledig: “Wat binnenkomt, hergebruiken we als energie, nutriënten en zelfs water”, zegt Tom.

Pioniersrol voor Limburg.net

Enkel keukenafval hoort thuis in een biogasinstallatie. Tuinafval is niet toegelaten. Tom vult aan: “De aparte inzameling laat ons toe om het keukenafval optimaal te vergisten tot biogas. Op vlak van afvalsortering is Limburg.net een pionier door groente- en fruitafval te scheiden van tuinafval. Dankzij de gele zakjes en slimme optische sortering loopt Limburg.net voorop.”

Goed om te weten

Door **keukenafval** (in de gele zak) en **tuinafval** (in de groene zak) apart te sorteren, kunnen we beide afvalstromen beter verwerken. Dat is niet alleen goedkoper, het zorgt ook voor nuttige toepassingen. Keukenafval wordt verwerkt tot **biogas**, een **duurzame brandstof**. Zuiver tuinafval kan sneller geïncubated worden tot **waardevolle structuurcompost**. Die compost wordt gebruikt door tuiniers en landbouwers.



Volg de weg van je bananenschil tot aan het stopcontact in deze boeiende video op magazine.limburg.net/#energie.

Geen verpakking? Geen pmd!

Pmd staat voor plastic en metalen verpakkingen en drankkartons. Speelgoed hoort daar niet bij. Een vuistregel? Is het geen verpakking? Dan hoort het niet bij pmd.



Onze pmd-figuurtjes komen tot leven en tonen je de weg naar de juiste zak op magazine.limburg.net/#pmd



Is het een verpakking van plastic, metaal of drankkarton?
Dan mag het de zak in.

Fostplus

Optimo: een slimme manier om afval in te zamelen

In 32 gemeenten in Limburg en Diest werken we met het Optimo-systeem. Eén ophaalwagen haalt op dezelfde dag alle gekleurde zakken op. Dat zorgt voor minder verkeer in de straat, minder uitstoot en een optimale recyclage van grondstoffen. Hoe dat precies werkt, zie je hier.

1

Elke ophaaldag kan je tot vijf verschillende soorten afvalsoorten buitenzetten.



2

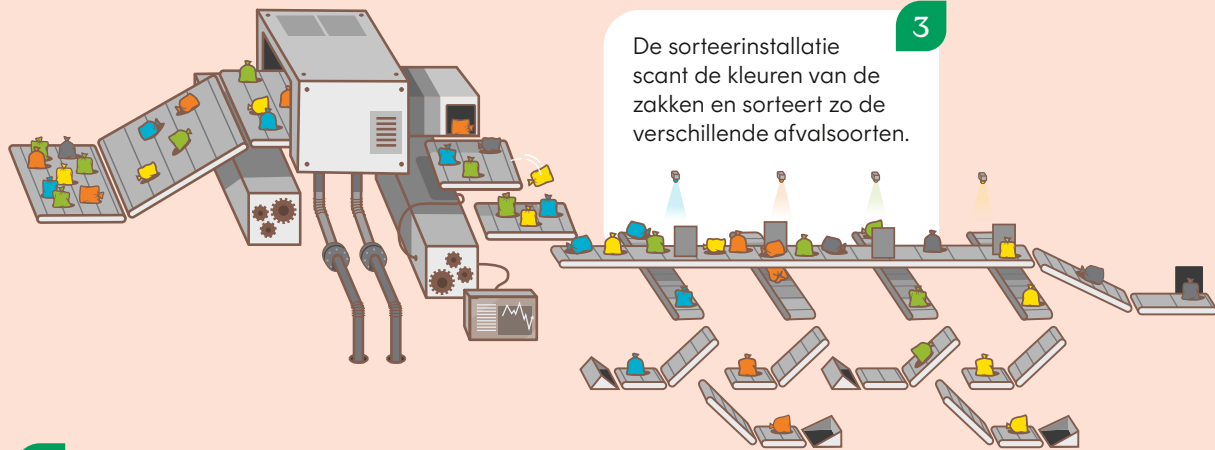
Eén ophaalwagen haalt alle zakken gelijktijdig op en rijdt ermee naar het sorteercentrum in Beringen.

Vanaf dit jaar zetten we een elektrische ophaalwagen in. Een eerste stap om onze uitstoot nóg meer te verkleinen.



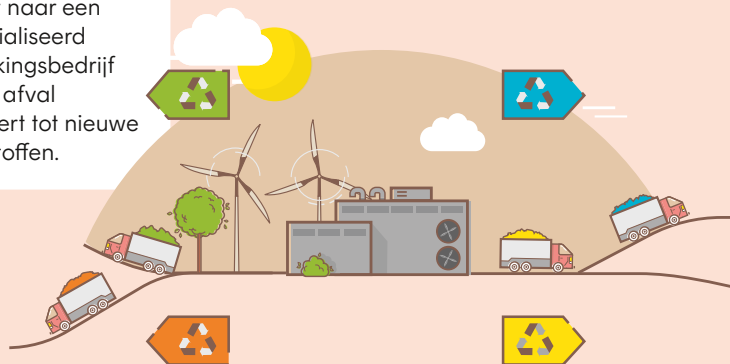
3

De sorteerinstallatie scant de kleuren van de zakken en sorteert zo de verschillende afvalsoorten.



4

Elke afvalsoort vertrekt naar een gespecialiseerd verwerkingsbedrijf dat het afval recycleert tot nieuwe grondstoffen.



Al het afval in de gekleurde zakken wordt automatisch uitgesorteerd in de sorteerinstallatie in Beringen. Interesse om met eigen ogen te zien hoe dat werkt? Vraag als school of vereniging een bezoek aan via [limburg.net/bezoek](http:// limburg.net/bezoek).



Of scan de QR-code om een filmpje te bekijken.

Wat met mijn oude matras?

Als je oude matras nog bruikbaar is, kan je ze naar de kringloopwinkel brengen. Als ze tot op de draad versleten is, geeft Valumat ze een nieuw leven.



Wat is versleten?

Vertoont je matras vlekken, scheuren of zijn er naden losgekomen, dan lever je ze gratis in bij het recyclagepark. Belangrijk is wel dat je ze droog en in één geheel binnenbrengt. Valumat hergebruikt ze voor onder meer judomatten, dashboards van auto's en thermische of geluidsisolatie.

Koop je een nieuwe matras?

Sommige verkopers nemen je oude mee. Die zijn niet verplicht dat te doen en het is niet altijd gratis, maar navragen kan nooit kwaad.



valumat
Bekijk wat Valumat met jouw matras doet.

Recupel

DOETANU!



Recupel zamelde in 2024 **meer dan 45 miljoen toestellen** in. Ongeveer 96% van die toestellen krijgt dankzij Recupel een nieuwe, nuttige toepassing via hergebruik of recyclage.



Zoek hier een inzamelpunt in je buurt waar je gratis je oud elektro naar toe kan brengen.

Oud elektro apart sorteren? DOETANU!

Een lamp of oud elektrisch toestel hoort niet in de grofvuilcontainer. Wel in één van de inzamelpunten van Recupel die je vindt in handelszaken en recyclageparken. Zo verwerken ze je toestel op de juiste manier en blijven de waardevolle grondstoffen behouden.

Van afdankertje tot grondstof

Volstaat een kleine herstelling om je toestel weer bruikbaar te maken? Dan krijgt het een tweede leven. Definitief onbruikbaar? Gespecialiseerde verwerkingsbedrijven sorteren en ontmantelen jouw toestel. Ze verwijderen de schadelijke gassen en recupereren de grondstoffen. Met die grondstoffen kunnen nieuwe toestellen worden gemaakt.

**NIET ALTIJD ZICHTBAAR,
WEL ONMISBAAR**

Geef jij onze afvalhelden en hun attributen een sprankelend kleurtje als bedankje voor hun harde werk?

BEDANKT AFVALTEAM!



interafval.

LIMBURG.NET
DA'S PROPER GEDAAN



SAMEN MAKEN WE
MORGEN MOOIER
OVAM



WEEK VAN HET
AFVALTEAM

1-7 JUNI 2026